



ATUDEM

BALANCE ANUAL DE LAS ESTACIONES ASOCIADAS

#SOMOSNIEVE

Carta del Presidente

Querid@s amig@s de los deportes de invierno:

Estamos a las puertas de una nueva campaña invernal en las estaciones de esquí españolas y el entusiasmo se desliza ya por nuestras montañas.

Las estaciones agrupadas en Atudem acuden más ilusionadas que nunca a un nuevo ciclo invernal, con los centros de esquí con un altísimo nivel de preparación para hacer frente a todas las eventualidades, con el fin de hacer felices a nuestros usuarios. Porque fueron y son ellos los que justifican el enorme esfuerzo que desarrollan, especialmente significativo este verano.

Venimos de una temporada, la 23/24, que, aun complicada en lo meteorológico, dejó grandes sensaciones por la capacidad de resiliencia y adaptación de las estaciones de esquí a escenarios adversos. Como podéis leer en estas páginas, los grandes indicadores económicos subrayan la solidez del sector.

Los centros españoles de esquí han extraído valiosas conclusiones de los inicios difíciles de temporada y en parte debido a ello han decidido apostar por la inversión y la innovación para salir más fuertes de los períodos meteorológicos difíciles.

Así, las estaciones de esquí españolas han ejecutado este verano una inversión récord que invita a mirar al

futuro con optimismo. Implementación de sistemas de producción de nieve más eficientes en la gestión energética y eficaces en el aprovechamiento de las ventanas de frío; remontes rápidos y cómodos, o sistemas innovadores para gestión y atención a los clientes, hacen que las estaciones de Atudem estén alcanzando un nivel de capacitación que nada tiene que enviar a nuestros competidores fuera de nuestras fronteras.

En los valles de montaña de España donde hay una estación de esquí no hay 'España vaciada', hay empleo, hay riqueza, hay población. Este mensaje, ya grabado en la conciencia de nuestras montañas, da paso a otro no menos impactante, el de la sostenibilidad. Este no es un concepto vacío, sino que va acompañado de actuaciones concretas dirigidas a reducir la huella de carbono, a una gestión del agua más eficiente y a una mejor adaptación de nuestras instalaciones a los valiosos parajes que nos rodean. Existen ya estaciones que son referentes en el cuidado medioambiental y respeto del entorno. Ese es el camino.

Por último, quisiera desear a todos los trabajadores/as de todas las estaciones españolas un invierno lleno de grandes días de esquí y snowboard.

Jesús Ibáñez
Presidente ATUDEM



Introducción:

Ante la adversidad, acción!

LA TEMPORADA 2023-2024 SE HA VISTO AFECTADA POR LA ESCASEZ DE NIEVE. SIN EMBARGO, EL SECTOR HA REACCIONADO CON DILIGENCIA: MÁS INVERSIONES PARA ENCARAR EL FUTURO CON GARANTÍAS; NUEVAS TECNOLOGÍAS QUE MEJOREN LA SEGURIDAD Y LA EXPERIENCIA DE USUARIO, Y UNA APUESTA DECIDIDA POR EL EMPLEO DE CALIDAD. EL ESQUÍ ESPAÑOL PREPARA YA SU SALTO HACIA EL FUTURO.

Más empleo de calidad, mejores pistas, equipos más eficientes y respetuosos con el entorno... las estaciones de esquí español miran hacia el futuro y lo hacen con la convicción de quien ha hecho los deberes a tiempo. Los nuevos tiempos reclaman nuevas estrategias y este año se ha vuelto a confirmar que el sector tenía claro el siguiente paso: antes las dificultades, es necesario pasar a la acción.

Ya hace algunos años que las precipitaciones son más irregulares, circunstancia que invitaba a hacer una reflexión colectiva. Pues bien: no sólo se llevó a cabo esa reflexión, sino que a lo largo de los últimos años se ha materializado en forma de inversiones ambiciosas. Tanto es así que, un año más, se han alcanzado cifras récord. Por primera vez, se supera la barrera simbólica de



los 75 millones de euros, hito histórico que la temporada pasada estuvo a punto de conseguirse y que este año se ha consumado. Todo ello en una temporada marcada por el lógico descenso de visitantes, que ante la falta de nieve pasaron de 5,5 millones a 4,7.

La confianza en el futuro requería también equipos humanos sólidos y plantillas suficientes para garantizar objetivos clave: solidez organizativa, máxima seguridad para los usuarios y, en definitiva, una experiencia óptima. Este esfuerzo se ha concretado a lo largo de la última temporada alcanzando también cifras récord en contratación: un total de 3.872 empleos, el mejor dato de toda la serie histórica. Además, por primera vez la cifra de contratos indefinidos supera los 800.

La apuesta por unas instalaciones de calidad se ha reflejado, asimismo, en un mejor resultado de eficiencia en términos financieros. Los ingresos medios por visitante vuelven a crecer y este año superan por vez primera los 30 euros. Esto ha permitido que, en una temporada climatológicamente complicada, la facturación de la suma de estaciones supere una vez más los 140 millones de euros, el tercer mejor dato de la década.

Las estaciones de esquí españolas miran, en definitiva, hacia el futuro; con visión estratégica y con una renovada ambición por seducir a los practicantes de este maravilloso deporte. La consigna está, hoy, más clara que nunca: ante la adversidad, acción!

DESTACADOS

Las estaciones de esquí españolas muestran su resiliencia frente a la adversidad y superan los 140 M€ de facturación, el tercer mejor dato de la década.

A pesar de la falta de nieve, la cifra de visitantes se sitúa en 4,7 millones de personas.

Las inversiones de mejora y acondicionamiento vuelven a marcar una cifra récord y superan la barrera de los 75 millones de euros.


DESTACADOS

El 90% de las estaciones han hecho inversiones para mejorar pistas, remontes, instalaciones o sistemas más eficientes de nieve artificial.

El sector prepara su salto al futuro reforzando sus plantillas: el empleo directo crece un 16%.

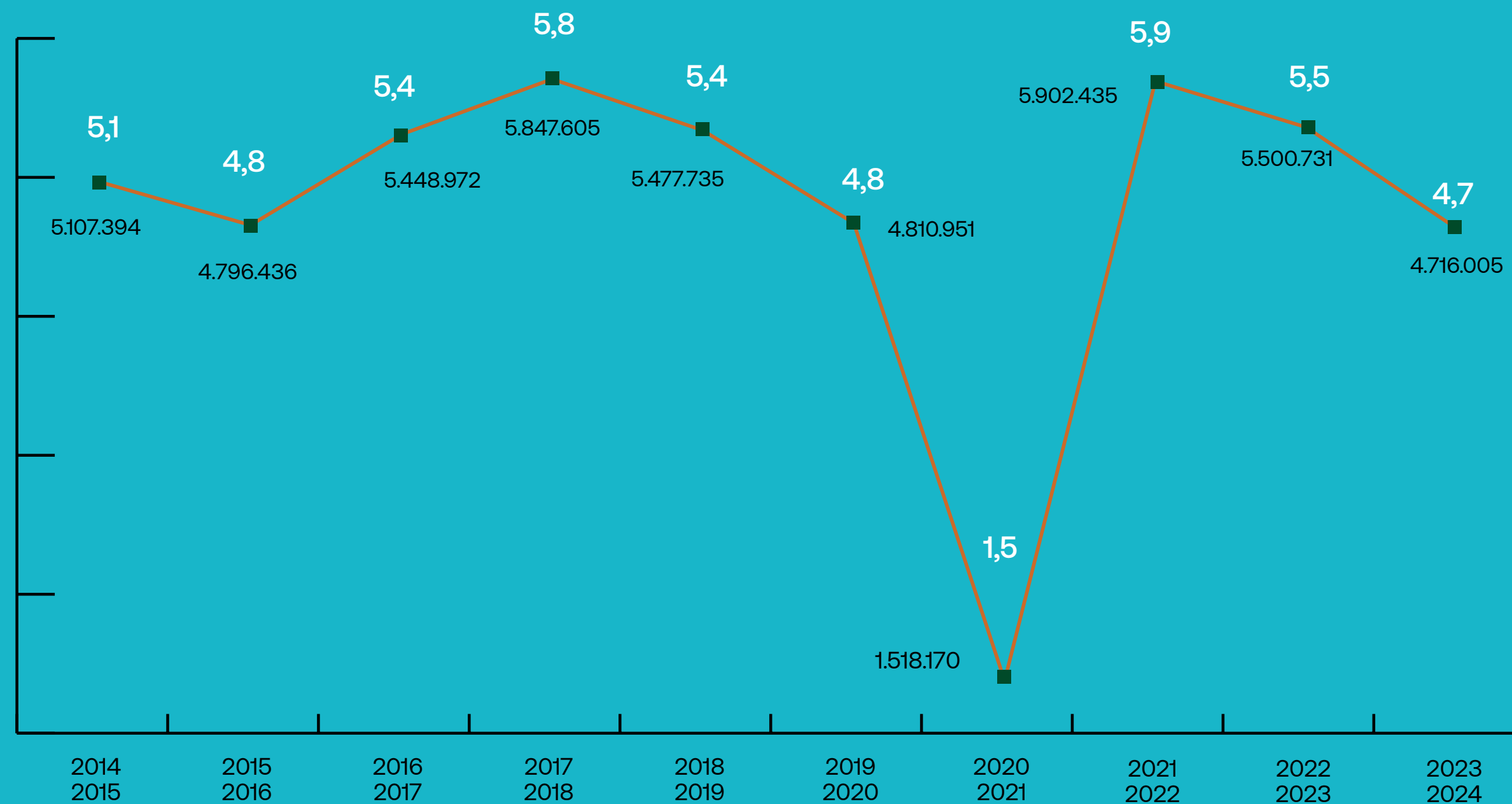
La cifra de trabajadores fijos vuelve a marcar un registro récord y ya supera los 800 empleos indefinidos.

Los ingresos medios por visitante vuelven a crecer y superan por primera vez los 30 € / visitante.



VISITANTES DE LA TEMPORADA E INGRESOS

EVOLUCIÓN DE LA CIFRA DE VISITANTES



4,7M LA FALTA DE NIEVE DURANTE LOS MESES CENTRALES CONDICIONÓ UNA TEMPORADA INUSUAL Y AFECTÓ AL BALANCE FINAL DE VISITANTES.

El balance de visitantes de la última temporada depara datos discretos, que evidencian la dureza de una temporada agrídulce. La evolución de los últimos años invitaba a pensar en una campaña optimista, con datos nuevamente superiores a los 5,5 millones. Sin embargo, la falta de nieve en buena parte de las estaciones españolas ha dejado un balance final de 4,7 millones de visitantes, un 14,2% menos que en la temporada precedente.

Serían unos datos correctos, e incluso positivos, si no fuera porque este dato rompe la tendencia al alza que se venía registrando a lo largo de la década. La explicación, como hemos avanzado, se encuentra en las inusuales condiciones climatológicas, en una de las temporadas con menos precipitaciones de nieve de los últimos años.

La temperatura llegó en los primeros meses de 2024 a superar niveles más propios de la primavera y la superficie innivada fue manifiestamente baja. Esto obligó a recurrir a cañones de nieve en algunas estaciones y, en muchos casos, a cierres temporales de pistas o de estaciones enteras por falta de nieve.

Las copiosas nevadas de finales de febrero y de marzo ayudaron a paliar en parte el parón de los primeros meses, pero no lograron evitar que la cifra total de visitantes quedara, lógicamente, afectada.

VISITANTES: SERIE HISTÓRICA DETALLADA

Temporada	Forfait esquí	No esquí	Total	% respecto temporada anterior
2023-24	4.378.407	337.598	4.716.005	-14,27%
2022-23	5.191.496	309.235	5.500.731	-6,81%
2021-22	5.530.536	301.899	5.902.897	288,81%
2020-21	1.475.048	43.122	1.518.170	-68,44%
2019-20	4.591.271	219.680	4.810.951	-12,17%
2018-19	5.176.756	300.979	5.477.735	-6,33%
2017-18	5.558.817	288.788	5.847.605	7,32%
2016-17	5.157.647	291.325	5.448.972	13,60%
2015-16	4.541.906	186.166	4.796.436	-6,09%
2014-15	4.947.822	159.572	5.107.394	4,58%

La visión de conjunto que proporciona esta tabla permite extraer algunas conclusiones interesantes y poner en contexto los datos. Excluyendo el balance de la temporada 2020-21 por motivos obvios (Covid), la serie muestra una progresión ascendente, en una franja que se sitúa entre los 4,7 y los 5,5 millones de visitantes. El dato de esta última temporada se sitúa en la banda baja, pero dentro de una cierta normalidad.

Teniendo en cuenta la fuerte afectación de las escasas precipitaciones, las cifras de visitantes invitan a hacer un balance moderadamente positivo.

EVOLUCIÓN DE LA FACTURACIÓN



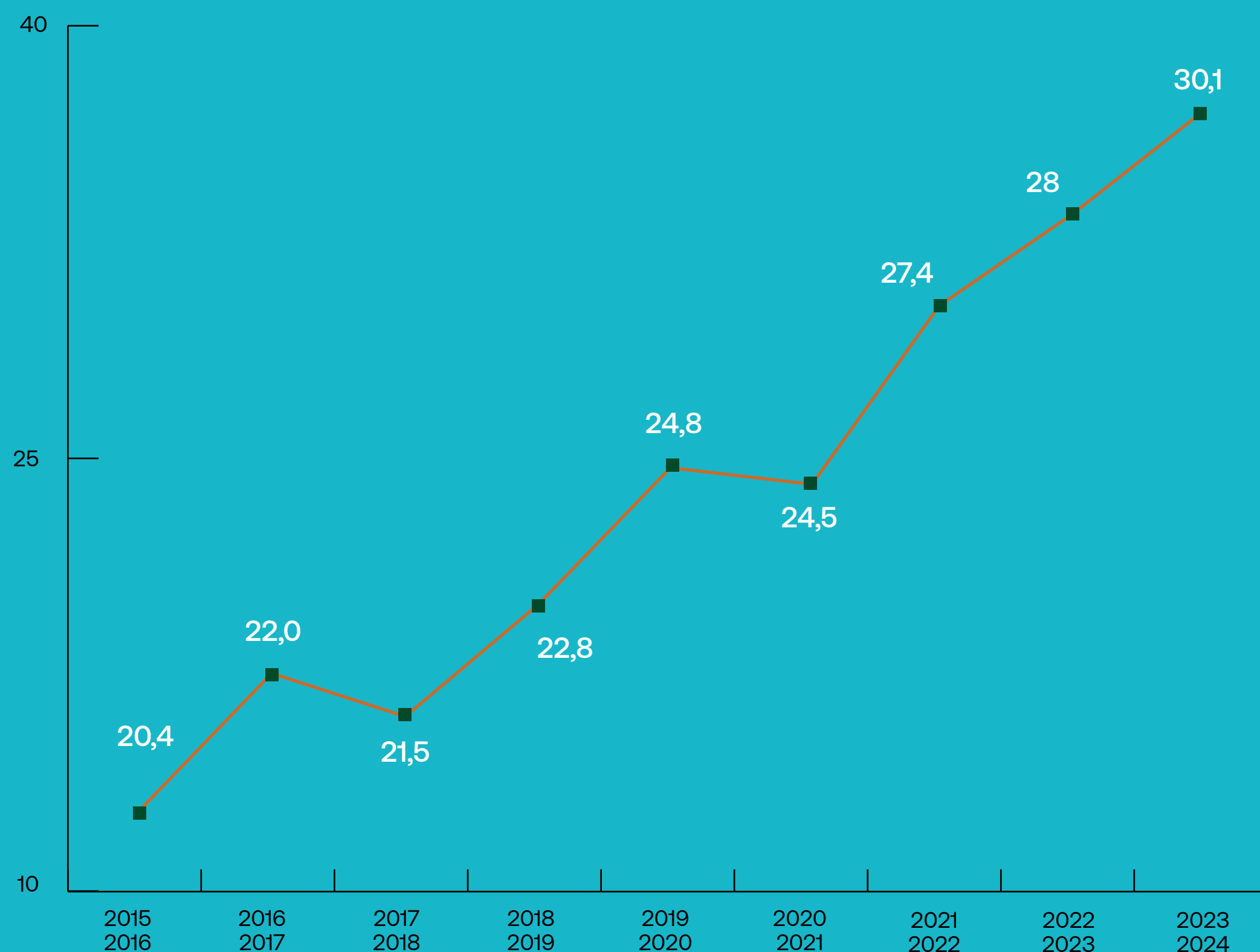
141M€ FACTURACIÓN 2023-2024

La facturación conjunta del sector ascendió en la última temporada a 141,0 millones de euros, es decir, un 7,9% menos que en la temporada anterior, consecuencia de la ya comentada climatología adversa.

No obstante, una vez más la serie anual ayuda a contextualizar este dato, ya que se trata del tercero más alto de la década (en este caso hay que tener en cuenta el progresivo incremento de la inflación).

Por otra parte, los ingresos de la última temporada, significativamente más bajos que en los dos últimos años, contrastan con el altísimo esfuerzo de inversión de las estaciones, que un año más ha alcanzado niveles récord.

EVOLUCIÓN DEL INGRESO MEDIO POR VISITANTE



EL INGRESO MEDIO POR VISITANTE SUPERA LOS

30€

La nota positiva en una temporada climatológicamente irregular ha sido un incremento del ingreso medio por visitante del 7,5%, pasando de los 28,0 € a 30,1 €. Esta cifra se sitúa en sintonía con la progresión registrada a lo largo de la década y evidencia la buena salud del sector de la nieve en España.

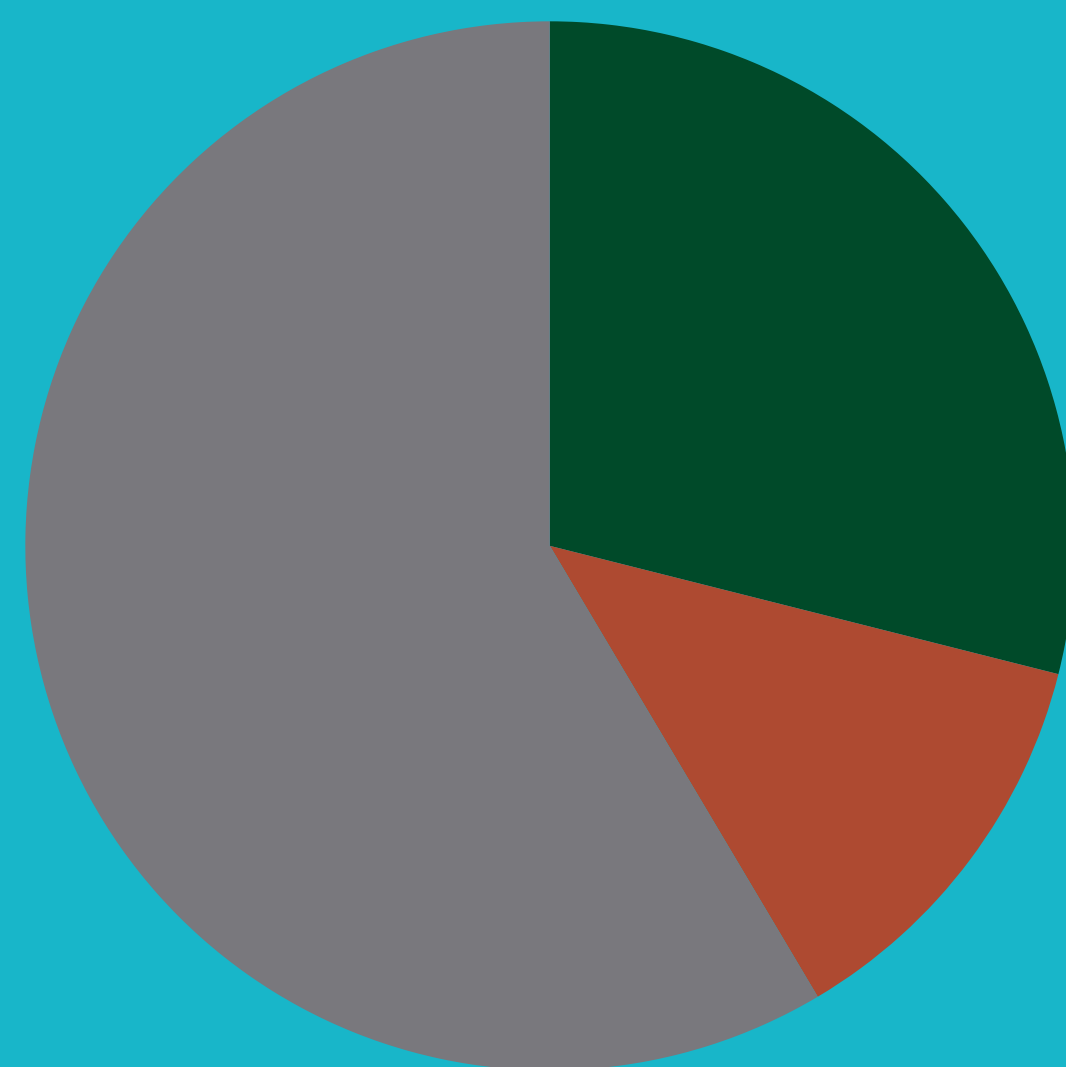
Ante la posibilidad de que los episodios de escasez de nieve se repitan con mayor frecuencia, las estaciones se ven obligadas a contar con fuentes complementarias de ingresos más allá del forfait. Estos incrementos no compensan la fuerte inversión desembolsada por las estaciones (150 millones de euros en los dos últimos años), pero sí contribuyen a equilibrar el esfuerzo inversor.



INVERSIÓN TEMPORADA 2023-2024

INVERSIÓN DE LAS ESTACIONES

INVERSIONES NETAS DE LAS ESTACIONES



Remontes

21,7 M€

Pistas

9,40 M€

Otros

43,9 M€

Total

75 M€

75 M€

INVERSIÓN
EN LA MEJORA
DE ESTACIONES

INVERSIONES NETAS DE LAS ESTACIONES

ESTACIÓN	EN MILES €	ESTACIÓN	EN MILES €
Baqueira	9.619,6	Astún	1.348,7
Boí Taüll	1.877,0	Candanchú	878,9
Espot	626,3	Cerler	2.359,9
La Molina	4.770,9	Formigal-Panticosa	3.310,2
Masella	588,6	Javalambre	207,3
Port Ainé	803,0	Valdelinares	351,5
Port del Comte	241,0	Valdezcaray	579,3
Tavascan	24,8	Puerto Navacerrada	8,5
Vall de Núria	502,8	Valdesquí	131,0
Vallter 2000	826,8	Madrid SnowZone	959,4
Fuentes de invierno	270,0	Sierra nevada	43.092,4
San Isidro	122,6		75 M€
Valle Laciana-Leitariegos	24,4		
Alto Campoo	1.490,1		



Nueva inversión récord 75M€

Como ya ocurrió la temporada pasada, las estaciones de esquí españolas han llevado a cabo un esfuerzo inversor muy importante. Tanto, que este año se ha superado incluso la cifra récord del año pasado (75,0 millones de euros, frente a los 74,3 de la temporada precedente). A estas cifras hay que sumar los 67,3 de la temporada 2021-2022, lo que nos sitúa ante una cifra nunca vista en el esquí español: 216,7 millones de euros en tres temporadas.

La superación, por tercer año consecutivo, de una cifra que ya era récord, evidencia que no estamos ante un suceso puntual, sino que se trata de una apuesta firme por el futuro del esquí.

Con estas inversiones, las estaciones de esquí españolas llevan a cabo un triple cometido: en primer lugar, mejoran la experiencia del usuario; en segundo lugar, garantizan y refuerzan la seguridad de sus visitantes, y en tercer lugar se preparan para un futuro de escenarios climatológicos impredecibles.

En este último sentido, una parte significativa de la inversión se ha destinado a modernizar los sistemas de producción de nieve artificial, con tecnologías más eficientes desde el punto de vista energético.

Esto explica también que, esta temporada, la partida de 'otras inversiones' sea significativamente más elevada que otros años (43,9 millones, un 58% del total). Los remontes, en esta ocasión, suponen un esfuerzo inversor de 21,7 millones (29%), mientras que el 13% restante corresponde al acondicionamiento y mejora de pistas.

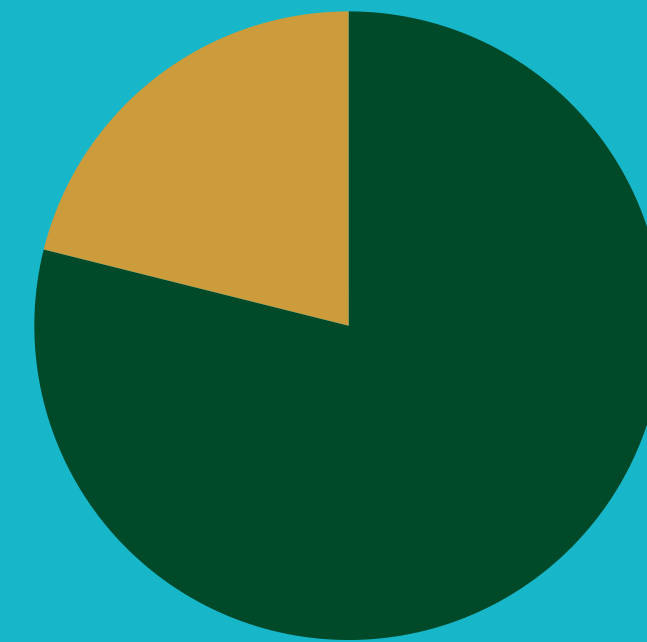
De las 28 estaciones que han reportado datos, 25 han notificado inversiones de mayor o menor cuantía. Las inversiones más importantes han correspondido a Sierra Nevada (43,0 M€), seguida de Baqueira (9,6 M€), La Molina (4,7 M€), Formigal-Panticosa (3,3 M€), Cerler (2,3 M€), Boí-Taüll (1,8 M€), Alto Campoo (1,4 M€) y Astún (1,3 M€).

A photograph of a ski lift chair carrying four people over a vast, snow-covered mountain range. The sky is clear and blue. The text 'EMPLEO EN LAS ESTACIONES DE ESQUÍ ESPAÑOLAS' is overlaid in a white box in the center of the image.

EMPLEO EN LAS ESTACIONES DE ESQUÍ ESPAÑOLAS



EMPLEOS EN LAS ESTACIONES DE ESQUÍ



Fijos

817

Temporada

3.055

Total

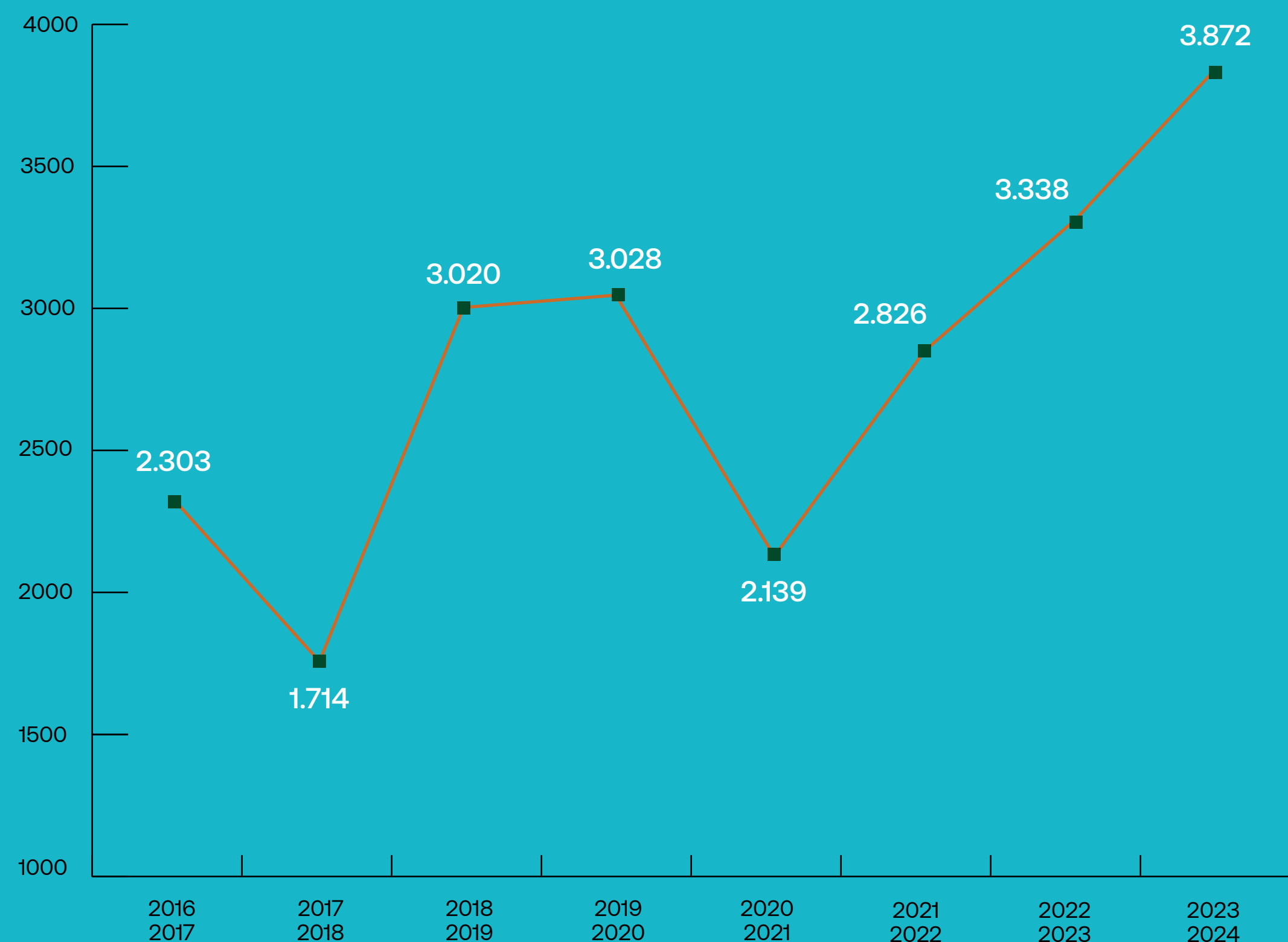
3.872

Plantilla media (total) en temporada: 2.137

Un año más, volvemos a hablar de récord de contratación de personal en las estaciones de esquí españolas. La cifra de trabajadores fijos crece un 13,5%, pasando de 720 a 817 personas. Es una subida considerable teniendo en cuenta que ha sido una temporada discreta en cuanto a ingresos.

Lo mismo ocurre con la cifra de empleos temporales, que mejoran desde 2.618 a 3.055, es decir, un 16,6%. La cifra total de personas empleadas rompe un nuevo registro y se sitúa ya en 3.872 personas, un 16% más que en la temporada precedente. Además, este incremento se suma al 18% de la temporada anterior y, lo que es más significativo: a lo largo de la última década, el esquí español prácticamente ha triplicado la cifra de personas contratadas.

EVOLUCIÓN DEL EMPLEO EN LAS ESTACIONES DE ESQUÍ*



*Empleos fijos y variables.

3.872 TRABAJADORES CONTRATADOS

Los casi 4.000 empleados/as de las estaciones de esquí españolas marcan un hito en la historia del sector. La cifra de 3.872 trabajadores que suman las estaciones asociadas prácticamente triplican el dato de la temporada 2015-2016, que fue de 1.368.

Para poner en perspectiva estos datos, hay que recordar que a lo largo de la última década se han acometido también inversiones récord, que como hemos visto alcanzan los 150 millones de euros en sólo dos temporadas. Además, las condiciones climatológicas han sido en muchos casos adversas, con precipitaciones bajas e incluso inexistentes en plena temporada.

La conclusión es que el sector ha apostado y sigue apostando por su futuro, con tecnología que le aporte aún una mayor resiliencia a los nuevos retos.

Es necesario recordar, una vez más, la aportación que las estaciones hacen a su entorno en cuanto a la creación de empleo indirecto y el desarrollo de pequeñas poblaciones que, sin el esquí, difícilmente podrían prosperar. En un contexto de progresiva despoblación de los pequeños núcleos rurales, las iniciativas que permiten redistribuir a la población en el territorio tienen una importancia estratégica que debe ponerse en valor.

EVOLUCIÓN DEL EMPLEO FIJO EN LAS ESTACIONES



817 TOTAL EMPLEO FIJO

En un sector de acentuada estacionalidad como es el esquí, resulta muy llamativo que el empleo fijo siga creciendo año tras año. Basta con analizar la cifra de la temporada 2015-2016 (324 personas) y compararla con la actual (817). Estamos, por tanto, ante un crecimiento exponencial. Además, este incremento se instala como una tendencia que no sólo recupera los empleos fijos perdidos en las temporadas del Covid, sino que supera de largo las cifras de los años precedentes.

CONCLUSIONES

En el informe de la temporada pasada (2022-2023) comentábamos la dificultad de crecer en un **contexto meteorológico adverso**, con bajas precipitaciones y, en definitiva, menos nieve de lo que sería habitual. Pues bien, este año lamentablemente tenemos que volver a hablar de nevadas escasas, o muy concentradas en algunas semanas. Un año más, el dato de días de apertura es muy elocuente: 99 días, frente a los 125 de la temporada 2021-2022.

Este condicionante influyó, como no podía ser de otra manera, en la cifra total de visitantes, que se situó en 4,7 millones de personas frente a los 5,5 millones de la temporada anterior.

Con todo, el conjunto de las estaciones de esquí ha vuelto a demostrar su capacidad de reinversión constante y ha aprovechado para actuar en consecuencia: **ante la escasez de nieve, se han llevado a cabo nuevas -y cuantiosas- inversiones, con cifras récord que por segundo año consecutivo se sitúan en torno a 75 millones de euros.**

Gracias a estas inversiones, las estaciones de esquí de Atudem podrán afrontar con mayores garantías de éxito las dificultades que puedan presentarse en los próximos años, ya que se ha invertido en nuevas tecnologías de producción de nieve artificial. Este esfuerzo inversor se suma al que se viene haciendo habitualmente en pistas y remontes.

A pesar de las dificultades, un año más hablamos también de un **nuevo récord de contratación de personal**, que afecta en positivo tanto a los empleos fijos como a los

temporales. En conjunto, la cifra de empleos alcanza la **cifra histórica de 3.872 empleados/as, casi el triple que hace una década.**

Fruto del esfuerzo de reinversión de las estaciones, el **ingreso medio por visitante supera por primera vez la barrera de los 30 € (30,1 €).**

Como es lógico ante el panorama descrito, la facturación conjunta de las estaciones asociadas registra un descenso: la suma total de la facturación de las estaciones se sitúa esta temporada en **141 millones de euros**, es decir, un 7,9% menos que en la temporada anterior. No es una cifra óptima, como ya se ha comentado a lo largo de este informe, pero para poner el dato en perspectiva, se trata **de la tercera mejor facturación de la década, sólo por detrás de las dos últimas temporadas.**

La suma de los datos aportados en este informe anual ponen de relieve que España sigue siendo un destino de nieve (lo demuestran esos 4,7 millones de visitantes) y que seguirá siéndolo en el futuro. En un año adverso, la reacción de los esquiadores ha sido tan buena como venía siendo en los últimos años, y las estaciones han hecho los deberes, aportando constantemente nuevas y potentes inversiones para afianzar la calidad del servicio en los próximos años.

Es difícil obtener un retrato completo del turismo español sin nieve. Los datos demuestran que es un sector sólido; las inversiones evidencian su resiliencia frente a la adversidad, y los aficionados confirman, una y otra vez, que en este país hay muchas ganas de nieve.



Calendario 24-25

9-10 DE NOVIEMBRE - ESQUÍ ALPINO

1ª Fase Copa de España U14/U16.
CE U16/14 Alpino. Madrid Snozone.

6-7 DE DICIEMBRE - MUSHING

Campeonato de España Mushing Tierra.
CE Mushing. Atapuerca (Burgos).

21-22 DE DICIEMBRE - ESQUÍ ALPINO

Trofeo Blanca Fernández Ochoa
Baqueira Beret.

11-12 DE ENERO - ESQUÍ ALPINO

Aqc Alto Campoo.
Audi Quattro Cup. Alto Campoo.

11-12 DE ENERO - MUSHING

VI Trofeo Mushing Alcalá de Guadaíra.
CE Mushing. Alcalá de Guadaíra.

18-19 DE ENERO - ESQUÍ ALPINO

Cesa U16/14 2na fase.
Esport Esquí.

17-19 DE ENERO - ESQUÍ ALPINO

2a. Fase Copa España U16/14.
CE U16/14 Alpino. TBD.

18-19 DE ENERO - ESQUÍ DE FONDO

Ctos Aragón Esquí de Fondo.
CE Fondo. Balneario de Panticosa

18-23 DE ENERO - FREERIDE WORLD TOUR

Baqueira Beret

24- 25 DE ENERO - ESQUÍ DE FONDO

Campeonatos de Catalunya.
CE Fondo. Lles.

25-26 DE ENERO - ESQUÍ ALPINO

1ª Fase Ce Inclusiva Fundación Jesús Serra.
CE Inclusiva Alpino. Baqueira Beret.

1 FEBRERO - ESQUÍ ALPINO

Aqc Trofeo Cec.
Audi Quattro Cup. Candanchú.

1-2 DE FEBRERO - SBX-SX

2º Fase Copa España SBX SX.
CE Movistar SBX-SX. Formigal.

1-2 DE FEBRERO - ESQUÍ DE MONTAÑA

Copa del Mundo Skimo.
Boí Taüll

1-2 DE FEBRERO - ESQUÍ ALPINO

43 Derby Internacional CIT.
La Molina

6-7 DE FEBRERO - ESQUÍ ALPINO

Copa Europa Alpino.
Baqueira Beret.

8-9 DE FEBRERO - MUSHING

Aranda de Duero - Campeonato de Castilla
y León Tierra. Aranda de Duero (Burgos).

8-9 DE FEBRERO - MUSHING

II Mushing Concello de Dumbria.
CE Mushing. Dumbria.

8-9 DE FEBRERO - BIATHLON

Ctos Aragón Biathlon.
CE Biathlon. Candanchú.

8-9 DE FEBRERO - ESQUÍ ALPINO

Copa España Inclusiva.
CE Inclusiva Alpino. Sierra Nevada

10-13 DE FEBRERO - ESQUÍ ALPINO

Copa del Mundo Esquí Velocidad.
Formigal

15-16 DE FEBRERO - ESQUÍ ALPINO

XXVII Amics de Montgarri.
Audi Quattro Cup. Baqueira Beret.

1-2 DE FEBRERO - ESQUÍ DE FONDO

Sprint Iberdrola - Marxa Beret. Cto España
SP y LD. CE Fondo. Baqueira Beret.

21-23 DE FEBRERO - ESQUÍ ALPINO

3ª Fase Copa España.
CE U16/14 Alpino. Sierra Nevada.

21-23 DE FEBRERO - ESQUÍ ALPINO

Trofeo Caei - Naut Aran Masters.
CE Mas Alpino. Baqueira Beret.

22-23 DE FEBRERO - MUSHING

Trofeu Muixing Hostalric.
CE Mushing. Hostalric.

22-23 DE FEBRERO - ESQUÍ ALPINO

iPista! iPista! Audi Quattro Cup.
La Molina

28 DE FEBRERO - 2 DE MARZO - FREERIDE

Catalan Circuit Junior U18 3*
Boí Taüll

1-2 DE MARZO - ESQUÍ ALPINO

Aqc XXVIII Trofeo Pitarroy.
Audi Quattro Cup. Cerler.

8-9 DE MARZO - MUSHING

Salas de los Infantes - Final Copa España.
CE Mushing. Salas de los Infantes- Burgos.



Calendario sujeto a cambios. Consultar www.rfdi.es

8-9 DE MARZO - ESQUÍ ALPINO

Centenario Memorial Pepeta Planas - Camp
Catalunya (Màsters).
La Molina.

8-10 DE MARZO - SBX-SX

Copa España Movistar SBX-SX.
CE Movistar SBX-SX. Baqueira Beret.

13-16 DE MARZO - FREERIDE

Catalan Circuit Junior U18 3*.
Esport Esquí.

15-16 DE MARZO - ESQUÍ ALPINO

XV Trofeo Vem Campeonatos de Madrid
Master/Abs.
CE Mas Alpino. Valdesqui.

15-16 DE MARZO - ESQUÍ ALPINO

Fase Final Copa España Inclusiva.
CE Inclusiva Alpino. Formigal

15-16 DE MARZO - BIATHLON

Ctos España Biathlon.
CE Biathlon. Candanchú.

15-16 DE MARZO

Cto España Moguls.
Sierra Nevada.

20-21 DE MARZO

2do Memorial Eduardo Roldán 2SL
Estación Candanchú

21-23 DE MARZO - ESQUÍ ALPINO

Cesa U16/14 - Fase Final Copa España.
CE U16/14 Alpino. Astún.

21-23 DE MARZO - ESQUÍ DE FONDO

Ctos España Esquí de Fondo.
CE Fondo. Belagua.

28-30 DE MARZO - ESQUÍ ALPINO

Memorial Chapi-Ctos España Master.
CE Mas Alpino. Estación Formigal.

4-6 DE ABRIL - ESQUÍ ALPINO

Copa España Master.
CE Mas Alpino. Sierra Nevada.

4-6 DE ABRIL - SB-FK

Cto. España SB-FS.
CE Freestyle (SS/BA). Baqueira Beret.

5-6 DE ABRIL - ESQUÍ ALPINO

Aqc V Carolina Ruiz Challenge.
Audi Quattro Cup. Sierra Nevada.

5-6 DE ABRIL - ESQUÍ ALPINO

XLIX T. Nacional de Veteranos-Memorial
Juan Luis Hernández.
CE Mas Alpino. Sierra Nevada.

7-10 DE ABRIL - ESQUÍ ALPINO

Ctos. España Absolutos.
Sierra Nevada.

	Freeride		Mushing
	Biathlon		SBX-SX
	Esquí de fondo		SB-FX
	Esquí alpino		Otros
	Esquí de montaña		

Asociados



CORDILLERA CANTÁBRICA



SISTEMA CENTRAL



SISTEMA IBÉRICO



SISTEMA PENIBÉTICO



PIRINEO CATALÁN



PIRINEO ARAGONÉS



PIRINEO NAVARRO



FUENTES DE INFORMACIÓN:
Datos propios de las estaciones asociadas a la Asociación Turística de Estaciones de Esquí y Montaña de España (ATUDEM)

Datos de La Federación Internacional de Transporte por Cable (FIANET).



Esquí España
ATUDEM

COLABORADORES:

AXESS

Casli
SOCIEDAD ANÓNIMA

Doppelmayr[®]

SKIDATA[®]
KUDELSKI GROUP

LEITNER[®]




Esquí España
ATUDEM


www.atudem.es
prensa@atudem.es



ATUDEM



@ATUDEM_ES



ATUDEM_ESQUI



ESQUÍ ESPAÑA ATUDEM