



Esquí España  
ATUDEM

# ATUDEM

BALANCE ANUAL DE LAS ESTACIONES ASOCIADAS

#SOMOSNIEVE

# Carta del Presidente

Tras un largo, larguísimo verano, la temporada de invierno 2023/24 ya está a la vuelta de la esquina para las estaciones de esquí españolas. Vuelve la campaña invernal para demostrar la solidez de la industria de la nieve en nuestro país. Porque solo así se explica -desde la solidez de nuestro sector- que en una temporada como la anterior, en que la meteorología nos puso a prueba, el conjunto de los centros invernales firmara la tercera mejor campaña de historia en afluencia de usuarios, la segunda en facturación, se desarrollaran actividades de todo tipo y se celebraran con éxito competiciones internacionales del más alto nivel. Y solo se explica desde el compromiso de las empresas e instituciones que hay detrás de las estaciones españolas que la inversión para mejorar nuestras instalaciones siga en los niveles que demandan nuestros clientes.

Así, los amantes del esquí y snowboard encontrarán durante la temporada 2023/24 nuevos remontes, máquinas pisapistas y cañones más eficientes, mejores accesos gracias a la digitalización de todos los procesos, y con un sólido compromiso con la sostenibilidad de nuestro entorno en el que ellos, los usuarios, son pieza fundamental.

Las estaciones de Atudem están preparadas para vivir un invierno fantástico. Tenemos ganas de frío y de nieve, y de días inolvidables en nuestras montañas, a las que debemos más compromiso y dedicación que nunca.

Jesús Ibáñez  
Presidente ATUDEM



## Introducción:

# Una mirada optimista para afrontar los nuevos retos

**UN AÑO MÁS, LAS ESTACIONES DE ESQUÍ ESPAÑOLAS HAN DEMOSTRADO QUE PISAN FIRME: NI SIQUIERA LA CLIMATOLOGÍA DESFAVORABLE FUE CAPAZ DE DOBLEGAR UN SECTOR QUE CADA VEZ GENERA MÁS EMPLEO Y CON MAYOR ESTABILIDAD. ADEMÁS, LA CIFRA HISTÓRICA DE INVERSIÓN PERMITE ENCARAR EL FUTURO CON OPTIMISMO.**

Pisar nieve es una de las sensaciones más placenteras que una persona puede experimentar, y si algo se ha hecho evidente esta última temporada es que nuestras pistas de esquí seguirán invitando a sentir ese placer durante muchos años.

No ha sido una temporada fácil: la falta de nieve, que en otras temporadas precedentes ya amagó con quedarse como una amenaza permanente, ha vuelto a hacer acto de presencia. Es un reto que todas las estaciones europeas deberán afrontar en los próximos años y que requiere preparación e inversión. Pues bien: este año, más que nunca, las estaciones de esquí españolas han cogido el toro por los cuernos y han afrontado este nuevo escollo como lo que es: un obstáculo más en la larga carrera de la continuidad.




Tal como se expone detalladamente en el presente informe, esta nueva batalla se ha saldado con un balance más que positivo. La cifra de 5,5 millones de visitantes es quizá la más elocuente: se trata del tercer mejor registro de la década, muy cerca de los 5,9 de la pasada temporada. Si el sector es capaz de alcanzar estas cifras en una temporada aciaga en lo que respecta a la climatología, ¿qué podrá conseguir en una temporada de nevadas generosas, o incluso normalizadas? Lo mismo puede decirse de la cifra de facturación sumada por la treintena de estaciones asociadas. En un ejercicio tremendamente complejo desde el punto de vista de la gestión, los resultados arrojan una cifra de 153,2 millones de euros, sólo un 4,3% inferior a la cifra récord del pasado año (160,1 millones). Todo ello, en una temporada que ha contado con 25 días menos de esquí.

Lejos de acomodarse, las estaciones hemos entendido que tocaba hacer un nuevo esfuerzo inversor: casi 75 millones de euros, que superan de largo la cifra récord del ejercicio anterior (67 millones).

Así pues, estamos en un escenario de extraordinaria dificultad por la suma de tres factores simultáneos: escasez de nevadas, necesidad de invertir para el futuro y una factura energética creciente. Estos tres condicionantes se enmarcan, además, en un contexto internacional inestable. La buena noticia es que el esquí español ha mostrado una vez más su solidez y resiliencia incluso en circunstancias claramente adversas (como ya hizo con la crisis de la Covid-19).

Merece la pena destacar especialmente el esfuerzo realizado por el conjunto de las estaciones por un empleo creciente, capaz de responder a la demanda y con una clara tendencia a la estabilidad.



A lo largo de este informe ejecutivo recogemos estas y otras cifras y consideraciones.

Todas ellas apuntan en la misma dirección: el esquí español sigue progresando y mejorando. Sin duda, pisa firme para los próximos años.

## DESTACADOS

Las estaciones vuelven a superar la barrera de los 5,5 millones de visitantes, el tercer mejor registro de la última década.

La facturación alcanza los 153,2 millones de euros, la segunda más importante de la historia del esquí español.

Las estaciones invierten una cifra récord en la mejora de sus instalaciones: 74,3 millones de euros.

## DESTACADOS

Las mejoras en remontes rozan ya los 44 millones de euros.

La media de ingresos por visitante crece ligeramente a 28,03 euros.

Nunca el esquí español había creado tanto empleo directo: 3.338 personas.

Los empleos fijos rompen una nueva barrera y ya superan los 700.

A high-angle, wide shot of a snowboarder in a red jacket and helmet riding a snowy slope. The snowboarder is positioned on the right side of the frame, moving towards the left. The snow is bright white, and the sky is a pale, hazy blue. A white rectangular text box is overlaid on the left side of the image, containing the text 'VISITANTES DE LA TEMPORADA E INGRESOS' in bold, black, uppercase letters. The snowboarder's shadow is cast long and dark on the snow in front of them.

# **VISITANTES DE LA TEMPORADA E INGRESOS**

# EVOLUCIÓN DE LA CIFRA DE VISITANTES



**5,5M** DE VISITANTES (-6,8%)  
RESPECTO A LA TEMPORADA  
2021-2022.

Los datos de la temporada 2022-2023 evidencian que la práctica del esquí en las estaciones españolas sigue consolidándose. Un año más, la cifra de visitantes se supera por encima de los 5,5 millones (5.500.731). Es una cifra de enorme importancia teniendo en cuenta que durante el invierno se registraron temperaturas inusualmente altas (hasta 10 grados por encima de la media) y eso obligó a cerrar un número muy significativo de estaciones. Este incremento térmico comportó también un cifra menor de días hábiles para el esquí: sólo 101 días frente a los 125 de la temporada anterior.

Este último dato permite hacer una lectura contextualizada de los resultados obtenidos por las estaciones de esquí: a pesar de que el número de días de esquí se redujo un 19,2%, el retroceso en la cifra total de visitantes fue de sólo el 6,8%.

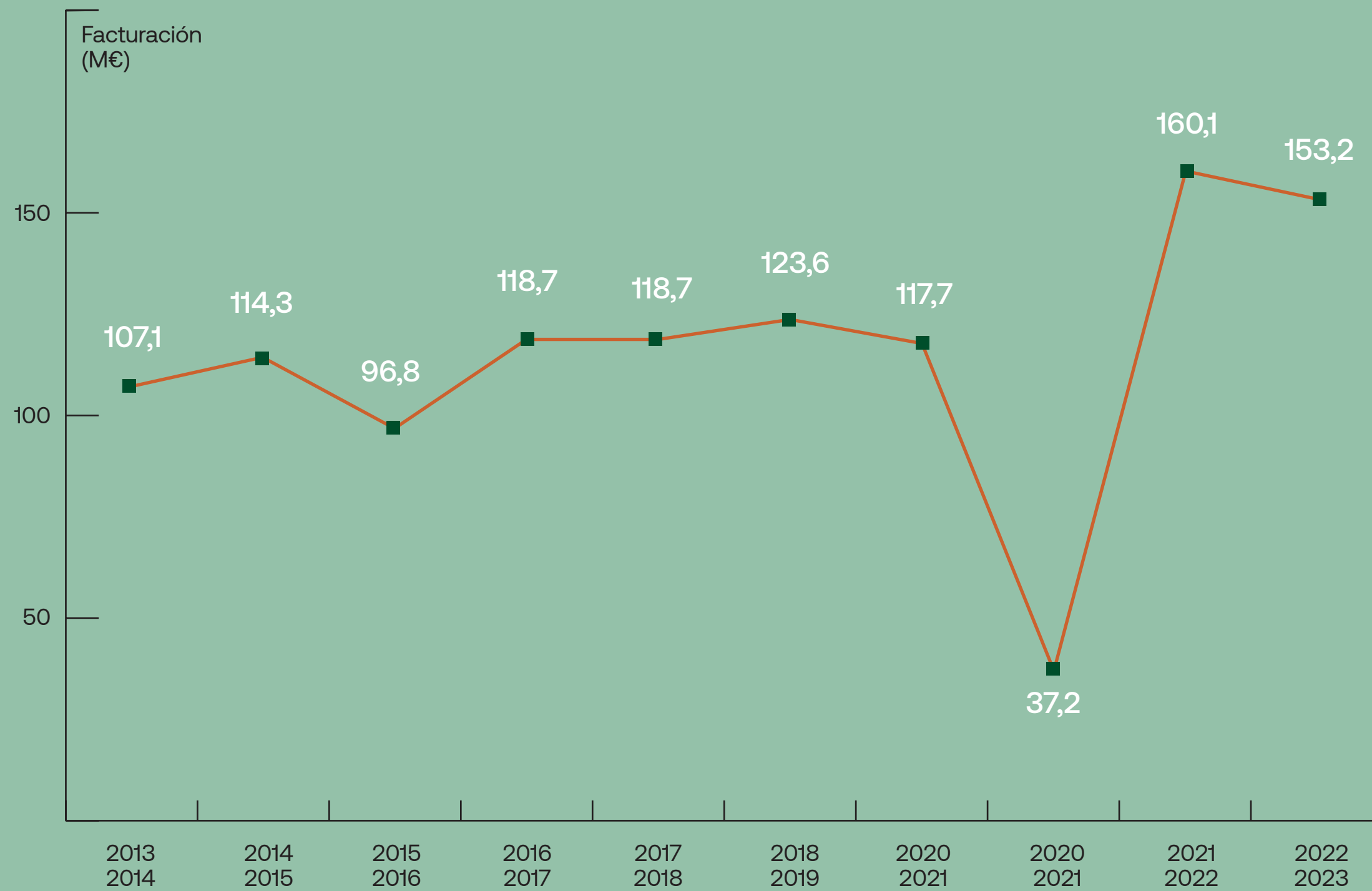
Basta con analizar los datos de la gráfica adjunta para constatar que el número de visitas a nuestras pistas y estaciones se mantuvo entre los mejores registros de la década. Tanto es así que, de no haberse producido la mencionada reducción de días inhábiles para la práctica del esquí, con toda probabilidad la cifra que estaría dentro de las mejores en la historia del esquí español.

# VISITANTES: SERIE HISTÓRICA DETALLADA

| Temporada      | Forfait esquí | No esquí | Total     | % respecto temporada anterior |
|----------------|---------------|----------|-----------|-------------------------------|
| <b>2022-23</b> | 5.191.496     | 309.235  | 5.500.731 | -6,81%                        |
| <b>2021-22</b> | 5.530.536     | 301.899  | 5.832.435 | 284,1%                        |
| <b>2020-21</b> | 1.475.048     | 43.122   | 1.518.170 | -68,44%                       |
| <b>2019-20</b> | 4.591.271     | 219.680  | 4.810.951 | -12,17%                       |
| <b>2018-19</b> | 5.176.756     | 300.979  | 5.477.735 | -6,33%                        |
| <b>2017-18</b> | 5.558.817     | 288.788  | 5.847.605 | 7,32%                         |
| <b>2016-17</b> | 5.157.647     | 291.325  | 5.448.972 | 13,60%                        |
| <b>2015-16</b> | 4.541.906     | 186.166  | 4.796.436 | -6,09%                        |
| <b>2014-15</b> | 4.947.822     | 159.572  | 5.107.394 | 4,58%                         |
| <b>2013-14</b> | 4.647.266     | 216.424  | 4.883.863 | -0,44%                        |

La tabla detallada de la serie histórica permite contextualizar la información: tras el inédito crecimiento del 288% en la temporada anterior (porcentaje que se explica por la normalización de los datos tras la pandemia del Covid-19), las cifras se emparejan nuevamente con la evolución que venía siendo habitual en los últimos años. De hecho, los 5,5 millones de visitantes de esta temporada se alinean con los mejores datos de la década.

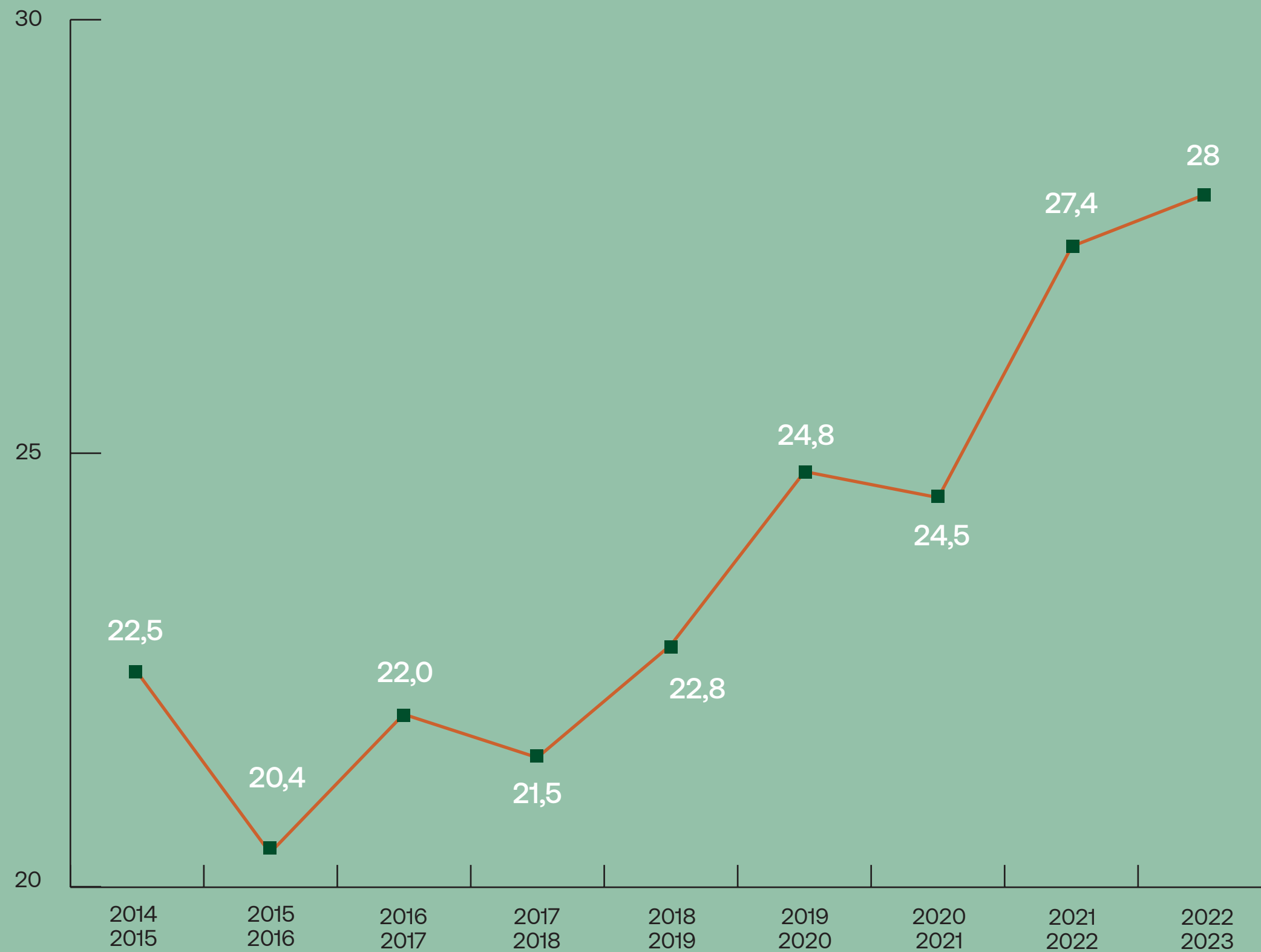
# EVOLUCIÓN DE LA FACTURACIÓN 2013-2022



**153,2 M€** FACTURACIÓN 2022-2023

Los ingresos de la temporada 2022-2023 vuelven a superar la cifra de 150 millones de euros, hito sólo superado por la temporada pasada y muy por encima de los registros de las temporadas anteriores. Estas cifras consolidan el modelo turístico y de negocio y muestran una vez más la buena salud de la que goza el esquí en España. La cifra de esta última temporada (153,2 millones) es sólo un 4,3% inferior a la obtenida la temporada pasada, a pesar de que los días de apertura han sido muchos menos como consecuencia de las elevadas temperaturas.

# EVOLUCIÓN DEL INGRESO MEDIO POR VISITANTE



**28€** INGRESO MEDIO  
POR VISITANTE

En una temporada complicada por la climatología desfavorable, la nota positiva para el sector ha sido el incremento del ingreso medio por visitante, que se sitúa en 28,0 €, es decir, un 2,2% más que en la temporada anterior. El mantenimiento de esta cifra en números estables, o ligeramente superiores como ha ocurrido este año, permite a las estaciones seguir invirtiendo en nuevas infraestructuras e instalaciones, pistas más modernas y, en definitiva, un servicio mejor y más seguro para sus visitantes.

Hay que destacar que la factura energética que deben afrontar las estaciones es cada vez más importante y obliga a hacer un esfuerzo importante, tanto de inversión como de gestión.



# INVERSIÓN TEMPORADA 2022-2023

# INVERSIÓN DE LAS ESTACIONES

INVERSIONES NETAS DE LAS ESTACIONES



Repontes

**43,86 M€**

Pistas

**15,21 M€**

Otros

**15,30 M€**

Total

**74,38 M€**

# 74,38 M€

INVERSIÓN EN LA MEJORA DE ESTACIONES

INVERSIONES NETAS DE LAS ESTACIONES

| ESTACIÓN            | EN MILES € | ESTACIÓN                       | EN MILES €      |
|---------------------|------------|--------------------------------|-----------------|
| Formigal-Panticosa  | 3.246      | Valle Laciana - Leitariegos    | 150             |
| Javalambre          | 159        | Alto Campoo                    | 825             |
| Valdelinares        | 304        | Boí Taüll                      | 2.742           |
| Madrid SnowZone     | 770        | Port Ainé                      | 824             |
| Sierra Nevada       | 25.383     | Port Comte                     | 350             |
| Baqueira            | 17.956     | Vall Núria                     | 395             |
| La Molina           | 2.743      | Astún                          | 1.804           |
| Masella             | 839        | Candanchú                      | 1.469           |
| Cerler              | 2.109      | Valdesquí                      | 297             |
| Espot               | 496        | Sierra de Béjar - La Covatilla | 107             |
| Vallter 2000        | 765        | Tavascan                       | 10,2            |
| Valdegrande-Pajares | 10.000     | Puerto Navacerrada             | 35              |
| Fuentes de invierno | 539        | <b>TOTAL</b>                   | <b>74,38 M€</b> |
| San Isidro          | 60         |                                |                 |



# Inversión 74,38 M€

Nunca en la historia del esquí español las estaciones habían realizado un esfuerzo inversor tan importante como en esta última temporada. Los casi 75 millones de euros de inversión (74,38 M€) suponen una cifra récord y constatan una vez más el compromiso del sector con la calidad turística, el disfrute de la experiencia y, sobre todo, la seguridad de sus visitantes.

Esta cifra mejora un 10,5% la suma total de las inversiones realizadas la temporada 2021-2022 (67,35 M€). Entonces, la cifra supuso un hito histórico, que sin embargo vuelve a superarse.

La inversión procede en parte del impulso de los Fondos Europeos y, por supuesto, de las inversiones privadas en el sector, con el objeto de renovar y actualizar sus instalaciones para ser más eficaces y productivos, innovando en pisadoras eléctricas de pistas, instalaciones de remotes, telecabinas, telesillas, así como en adaptaciones en pistas para dar el mejor servicio y la mejor experiencia al turista de nieve.

Como viene siendo habitual, la mayor parte de la inversión (43,86 M€) se ha destinado a remotes, mientras que el resto se ha distribuido a partes iguales

entre el acondicionamiento de las pistas (15,2 M€) y otras inversiones varias (15,3 M€).

Además, estas inversiones permiten afrontar con garantía retos como el cambio climático, que este año precisamente ha impedido abrir las estaciones con temperaturas excesivamente suaves. Esto está obligando a las estaciones a renovar equipos, como los cañones de nieve artificial, equiparándose así a las infraestructuras con las que ya cuentan otras estaciones europeas.

La práctica totalidad de las estaciones de esquí asociadas a ATUDEM han acometido una inversión de mayor o menos cuantía. De las 29 estaciones que han reportado datos, 26 (90%) han comunicado inversiones esta temporada, lo que sitúa al esquí español como un referente europeo de la práctica de este deporte en lo que respecta a compromiso con la constante renovación de sus instalaciones.

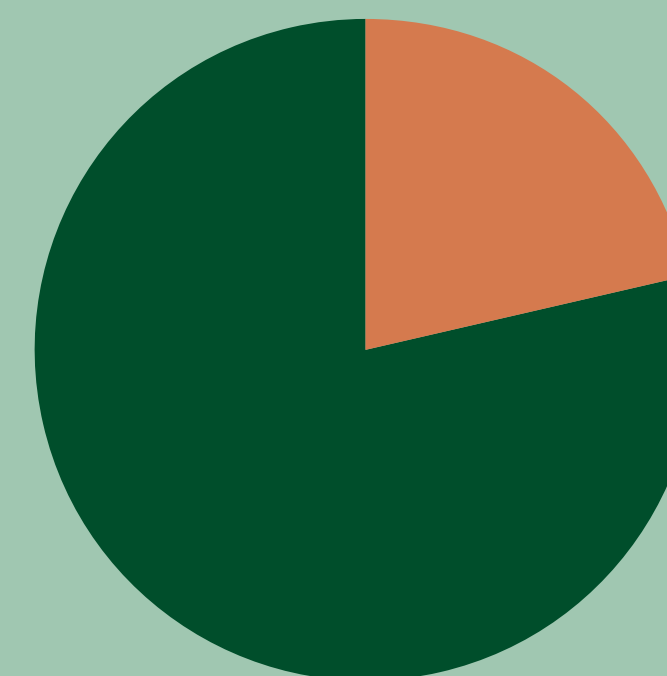
Las inversiones más importantes han correspondido a Sierra Nevada (25,3 M€), Baqueira (17,9 M€), Valdegrande Pajares (10 M€), Formigal-Panticosa (3,2 M€), La Molina (2,7 M€), Boí-Taüll (2,7 M€), Cerler (2,1 M€), Astún (1,8 M€) y Candanchú (1,4 M€).

A wide-angle photograph of a snowy mountain landscape. In the foreground, a snowboarder wearing a bright green jacket is captured in a dynamic turn, carving a path through the deep snow. The background features rolling, snow-covered hills and ridges under a clear sky. A white rectangular box is centered over the image, containing the text 'EMPLEOS TEMPORADA' in a bold, black, sans-serif font.

# EMPLEOS TEMPORADA



# EMPLEOS EN LAS ESTACIONES DE ESQUÍ



Fijos

**720**

Temporada

**2.618**

Total

**3.338**

Plantilla media en temporada: 2.368

Es necesario poner de relieve el dato de trabajadores fijos (anuales) de las estaciones asociadas a ATUDEM. Esta última temporada han sido 720 las personas que han desarrollado su trabajo en una estación de esquí de manera estable, sin depender de las variaciones de cada temporada. Estos más de setecientos empleados son el mejor dato cosechado hasta ahora por el esquí español, superando incluso los 680 de la temporada 2019-2020.

En un sector de marcada estacionalidad como es el esquí, se trata de un dato muy positivo, pues muestra la voluntad de solidez y marca, paulatinamente, un camino hacia la estabilidad. La desestacionalidad de las estaciones es un doble reto porque, por un lado, lucha contra los vaivenes del cambio climático, y por otro, trata de compensar el desequilibrio de los ingresos que inevitablemente tiene lugar tras la temporada de nieve. Una vez más, es importante poner en valor la aportación que las estaciones hacen a su entorno en términos de empleos indirectos y la consolidación de núcleos poblacionales que, sin el esquí como motor, serían muy difíciles de mantener.

# EVOLUCIÓN DEL EMPLEO EN LAS ESTACIONES



**3.338** TOTAL TRABAJADORES CONTRATADOS

Las estaciones de esquí españolas han dejado esta temporada cifras inéditas en lo referente a contratación de personal. La cifra total de trabajadores contratados durante la temporada 2022-2023 ascendió a un total de 3.338, un 18% más que en la temporada anterior. Para entender la dimensión de estos datos, hay que recordar que la temporada pasada ya se había producido un incremento del 32%, si bien estábamos en fase de recuperación post-Covid. En cualquier caso, el registro de esta temporada superó de largo los 3.028 empleados de la temporada 2019-2020, que hasta ahora era el mejor dato de la serie histórica. De todos estos trabajadores, 720 ocupaban puestos fijos, mientras que los empleados de temporada ascendieron a 2.618. La plantilla media durante la temporada ha sido de 2.368 personas.

# EVOLUCIÓN DEL EMPLEO FIJO EN LAS ESTACIONES



**720** TOTAL EMPLEO FIJO

Tras el periodo pandémico, se produjo un efecto rebote que empezó con el lógico descenso provocado por la Covid hasta situarse en los 607 de la temporada pasada. Los 720 empleos fijos de esta temporada 2022-2023 suponen un incremento del 18,6% y superan por vez primera la barrera de las 700 personas.

# CONCLUSIONES

Resulta difícil hacer balance de una temporada marcada por la falta de nieve. A pocos días de iniciarse la temporada 2022-2023 llegaron las primeras nevadas, lo que hacía presagiar una buena temporada. Sin embargo, la climatología cambió y a mitad de enero, en plena temporada, las precipitaciones brillaron por su ausencia, lo que produjo el cierre de más de la mitad de las estaciones. Es muy explícito el dato de días de apertura de las estaciones: 101 días, frente a los 125 de la temporada precedente.

Sin embargo, las nevadas volvieron con fuerza y las estaciones pudieron recuperar parte de lo perdido, logrando cifras tremendamente positivas que se han ido exponiendo a lo largo de este informe. De entre ellas, podemos destacar las siguientes:

- Una cifra de 5,5 millones de visitantes, no muy lejos de los 5,9 millones de la temporada 2021-2022.
- Una facturación de 153,2 millones de euros, cercana también a los 160,1 millones de la temporada anterior.
- Una plantilla de trabajadores récord, con más de 3.300 empleados, que supone un registro récord y evidencia el compromiso de las estaciones con la calidad del servicio.
- Un ingreso medio por visitante de 28,03 euros, ligeramente superior al de la temporada pasada, de 27,4 € (aunque la modesta subida de ingresos no

acabe de compensar la creciente espiral de gastos, especialmente el energético).

Estas cuatro cifras contrastan con el varapalo que supuso la falta de nieve y muestran, una vez más, la complicidad entre las estaciones y sus usuarios: había, hay y habrá ganas de nieve en España.

Respecto al futuro, el cambio climático se confirma como uno de los temas importantes en la agenda. Por supuesto, es un fenómeno que afecta a todos los países, con especial afectación para las estaciones situadas en cotas más bajas. La escasez de nieve no es un factor nuevo: ya en 2009 y 2016 se activaron las 'alarmas' en este sentido, y este nuevo episodio debe ponernos sobre aviso.

No obstante, hay que decir que las estaciones están haciendo los deberes, por ejemplo con la exploración de fórmulas fiables de producción de nieve artificial.

Por otro lado, el esquí español ha demostrado una vez más que goza de la salud técnica y financiera necesarias para emprender inversiones ambiciosas. Los casi 75 millones de euros destinados a mejorar las estaciones son la prueba palpable. Sólo así puede encararse el futuro con el necesario optimismo.



# Calendario 23-24

## 9 DE SEPTIEMBRE - ESQUÍ DE FONDO

Ctos. España Rollerski CE  
Organiza ARA. Estación Jaca.

## 30-1 DE OCTUBRE - BIATHLON

Ctos. España Biathlon Summer.  
CE Loterías. Organiza ARA. Estación  
Candanchú.

## 5 DE NOVIEMBRE - ESQUÍ DE FONDO

Cto. España Rollerski Distance - 6ª Pujada  
de L'arp. Organiza FADI.  
Estación Tuixen - La Vansa.

## 11-12 DE NOVIEMBRE - ESQUÍ ALPINO

Trofeo Spainsnow - Apertura CE U16/14.  
Organiza MAD. Estación Madrid Snozone.

## 21-26 DE DICIEMBRE - MUSHING

Mundial IFSS tierra Olvega. Organiza CYL.  
Estación Olvega - Soria.

## 16-17 DE DICIEMBRE - ESQUÍ ALPINO

Trofeo Blanca Fernandez Ochoa.  
Organiza RFEDI. Estación Baqueira-Beret.

## 13 DE ENERO - FREESKI & FREESTYLE

1ª Fase CE Movistar. Organiza RFEDI.  
Estación Sierra Nevada.

## 13 DE ENERO - ESQUÍ ALPINO

1ER Trofeo a favor de la Fundación Blanca  
Fernandez Ochoa.

## 13-14 DE ENERO - MUSHING

Trofeo Alcalá de Guadaíra. Organiza ANZ.  
Estación Alcalá de Guadaíra.

## 13-14 DE ENERO - ESQUÍ ALPINO

AqC - Campeonatos autonómicos  
de Cantabria. Organiza CAB.  
Estación Alto Campoo.

## 13-14 DE ENERO - ESQUÍ DE FONDO

CE FIS Ctos. Aragón Fondo.  
Organiza ARA. Estación Candanchú.

## 13-17 DE ENERO - ESQUÍ ALPINO

Copa del mundo Para-Alpine.  
Estación La Molina.

## 14 DE ENERO - SNOWBOARD

1ª Fase CE Movistar. Organiza RFEDI.  
Estación Sierra Nevada.

## 20-21 DE ENERO - ESQUÍ ALPINO

1ª Fase CE inclusiva Fundación Jesus Serra.  
Organiza CAT. Estación Baqueira Beret.

## 27-28 DE ENERO - MUSHING

Ctos. España Mushing tierra sprint - VIII  
Mushing tierra de dinosaurios. Organiza  
CYL. Salas de los Infantes - Burgos.

## 27-28 DE ENERO - ESQUÍ DE MONTAÑA

Copas del Mundo de Esquí de Montaña  
o Travesía. Estación Boí Taüll

## 27- 28 DE ENERO - ESQUÍ ALPINO

18º Trofeu Francesc Viladomat.  
Organiza CAT. Estación Pas de la Casa.

## 27-1 DE FEBRERO - ESQUÍ ALPINO

Freeride World Tour. Estación Baqueira Beret.

## 2-4 DE FEBRERO - ESQUÍ ALPINO

1ª Fase CE U16/14. Organiza RFEDI.  
Estación Sierra Nevada.

## 3 DE FEBRERO - ESQUÍ ALPINO

AqC V Trofeo Candanchú. Organiza ARA.  
Estación Candanchú.

## 3-4 DE FEBRERO - FREESKI & FREESTYLE

2ª Fase CE Movistar - Campionat de  
Catalunya SX. Organiza RFEDI. Estación  
Baqueira Beret.

## 3-4 DE FEBRERO - SNOWBOARD

2a Fase CE Movistar - Campionat de  
Catalunya SBX. Organiza RFEDI. Estación  
Baqueira Beret.

## 3-4 DE FEBRERO - ESQUÍ ALPINO

43ª Derby Internacional CIT ALWC -  
Memorial IU Vidal Bernad.  
Organiza CAT. Estación La Molina.

## 3 DE FEBRERO - ESQUÍ DE FONDO

Cto. España Sprint Iberdrola.  
Organiza RFEDI. Estación Baqueira Beret.

## 4 DE FEBRERO - ESQUÍ DE FONDO

Marxa Beret - Cto. España LD Iberdrola.  
Organiza RFEDI. Estación Baqueira Beret.

## 10-11 DE FEBRERO - ESQUÍ ALPINO

26º Amics de Montgarri. Organiza CAT.  
Estación Baqueira Beret.

## 10-11 DE FEBRERO - ESQUÍ DE FONDO

Trofeu Mushing Hostalric.  
Organiza RFEDI. Estación Hostalric.

## 17 DE FEBRERO - ESQUÍ ALPINO

26º PISTA! PISTA!. Organiza CAT. Estación  
La Molina.



## 23-24 DE FEBRERO - MUSHING

Campeonatos España Mushing Nieve.  
Organiza RFEDI. Estación Vegarada.

## 23-25 DE FEBRERO - ESQUÍ ALPINO

2ª Fase CE U16/14. Organiza RFEDI.  
Estación Alto Campoo.

## 24-26 DE FEBRERO - ESQUÍ ALPINO

2ª Fase CE Inclusiva Fundación Jesús Serra.  
Organiza ARA. Estación Formigal

## 25-29 DE FEBRERO - ESQUÍ DE VELOCIDAD

Copa del Mundo de esquí de velocidad (KL).  
Estación Formigal.

## 2-3 DE MARZO - FREESKI & FREESTYLE

AqQ Trofeo Pitarroy. Organiza ARA.  
Estación Cerler.

## 2-3 DE MARZO - SNOWBOARD

Copa del Mundo FIS Snowboard Cross.  
Estación Sierra Nevada.

## 8-10 DE MARZO - SNOWBOARD

Ctos. España Masters - Trofeo Caei  
Masters. Organiza CAT. Estación  
Baqueira Beret.

## 9-10 DE MARZO - BIATHLON

Ctos. España Biathlon. Organiza RFEDI.  
Stadium Spainsnow-Candanchú.

## 9-10 DE MARZO - ESQUÍ ALPINO

Cto. España CIT - V Gran Premio Aramon  
Fadi Fis. Organiza ARA. Estación Cerler.

## 15 DE MARZO - ESQUÍ ALPINO

Cto. España SG CIT. Organiza RFEDI.  
Estación Baqueira Beret.

## 15-17 DE MARZO - ESQUÍ DE FONDO

Cto. España Absolutos Esquí de Fondo.  
Organiza RFEDI. Estación Baqueira Beret.

## 16-17 DE MARZO - SNOWBOARD

Ctos. España SBX-SX - 3ª fase CE  
Movistar. Organiza RFEDI. Estación  
Formigal.

## 16-17 DE MARZO - ESQUÍ ALPINO

27º TOP CAEI. Organiza CAT. Estación  
Baqueira Beret.

## 22 DE MARZO - FREESKI & FREESTYLE

Cesa Freestyle - Cto. España SS.  
Organiza ANZ. Estación Sierra Nevada.

## 22-24 DE MARZO - ESQUÍ ALPINO

CESA U16/14 y Fase final CE U16/14.  
Organiza RFEDI. ESPOT.

## 23 DE MARZO - SNOWBOARD

CESA Freestyle - Cto. España SBS.  
Organiza RFEDI. Estación Sierra Nevada.

## 24 DE MARZO - FREESKI & FREESTYLE

Cto. España Moguls. Organiza ANZ.  
Estación Sierra Nevada.

## 25-28 DE MARZO - ESQUÍ ALPINO

Ctos España absolutos ALP. Organiza RFEDI.  
Estación Formigal.

## 28-29 DE MARZO - ESQUÍ ALPINO

Cto. España U21/18 - Trofeo Spainsnow FIS.  
Organiza RFEDI. Estación Formigal.

## 6-4 DE ABRIL - ESQUÍ ALPINO

AqC V Carolina Ruiz Challengue SCG  
- Campeonato de Andalucía e. Alpino  
U10-U12. Organiza ANZ. Estación  
Sierra Nevada.

World Snow Day 21 de enero

Calendario sujeto a cambios  
Consultar [www.rfdi.es](http://www.rfdi.es)

# Asociados



## CORDILLERA CANTÁBRICA



## SISTEMA CENTRAL



## SISTEMA IBÉRICO



## SISTEMA PENIBÉTICO



## PIRINEO CATALÁN



## PIRINEO ARAGONÉS



## PIRINEO NAVARRO



FUENTES DE INFORMACIÓN:  
Datos propios de las estaciones asociadas a la Asociación Turística de Estaciones de Esquí y Montaña de España (ATUDEM)

Datos de La Federación Internacional de Transporte por Cable (FIANET).



Esquí España  
ATUDEM

COLABORADORES:

**AXESS**

**Casli**  
SOCIEDAD ANÓNIMA

**Doppelmayr**<sup>®</sup>

**SKIDATA**<sup>®</sup>  
KUDELSKI GROUP

**LEITNER**<sup>®</sup>




Esquí España  
ATUDEM


[www.atudem.es](http://www.atudem.es)  
[prensa@atudem.es](mailto:prensa@atudem.es)



ATUDEM



@ATUDEM\_ES



ATUDEM\_ESQUI



ESQUÍ ESPAÑA ATUDEM