

**FUNDACIÓN ECOLOGÍA Y  
DESARROLLO**

INFORME DE AUDITORÍA Y CUENTAS ANUALES  
DEL EJERCICIO ANUAL TERMINADO  
EL 31 DE DICIEMBRE DE 2011

**LAES NEXIA**



# FUNDACIÓN ECOLOGÍA Y DESARROLLO

INFORME DE AUDITORÍA Y CUENTAS ANUALES DEL EJERCICIO TERMINADO EL 31 DE DICIEMBRE DE 2011.



## LISTA DE DISTRIBUCIÓN

FUNDACIÓN ECOLOGÍA Y DESARROLLO

2 ejemplares

LAES NEXIA & CASTILLERO AUDITORES, S.L.P.

1 copia

A large, stylized handwritten signature in black ink, possibly reading 'J. L. Castillero'.A smaller handwritten signature in black ink, possibly reading 'M. P.'.



## INFORME DE AUDITORÍA DE CUENTAS ANUALES

Al Patronato de **FUNDACIÓN ECOLOGÍA Y DESARROLLO**:

1. Hemos auditado las cuentas anuales de **FUNDACIÓN ECOLOGÍA Y DESARROLLO**, que comprenden el balance al 31 de diciembre de 2011, la cuenta de pérdidas y ganancias, el estado de cambios en el patrimonio neto, y la memoria correspondientes al ejercicio anual terminado en dicha fecha. El Director de la Fundación es responsable de la formulación de las cuentas anuales de la Entidad, de acuerdo con el marco normativo de información financiera aplicable a la entidad (que se identifica en la Nota 2 de la memoria adjunta) y, en particular, con los principios y criterios contables contenidos en el mismo. Nuestra responsabilidad es expresar una opinión sobre las citadas cuentas anuales en su conjunto, basada en el trabajo realizado de acuerdo con la normativa reguladora de la actividad de auditoría de cuentas vigente en España, que requiere el examen, mediante la realización de pruebas selectivas, de la evidencia justificativa de las cuentas anuales y la evaluación de si su presentación, los principios y criterios contables utilizados y las estimaciones realizadas, están de acuerdo con el marco normativo de información financiera que resulta de aplicación.

2. En nuestra opinión, las cuentas anuales del ejercicio 2011 adjuntas expresan, en todos los aspectos significativos, la imagen fiel del patrimonio y de la situación financiera de **FUNDACIÓN ECOLOGÍA Y DESARROLLO** al 31 de diciembre de 2011, así como de los resultados de sus operaciones correspondientes al ejercicio anual terminado en dicha fecha, de conformidad con el marco normativo de información financiera que resulta de aplicación y, en particular, con los principios y criterios contables contenidos en el mismo.

Zaragoza, a 2 de abril de 2012



**LAES NEXIA & CASTILLERO  
AUDITORES, S.L.P.**

Carlos Terreu Lacort  
Socio – Auditor de Cuentas

P.º Independencia, 24-26, 8.º 7.ª • 50004 Zaragoza (España)

Teléfono: (34) 976 21 59 50 • Fax: (34) 976 21 80 53 • e-mail: zaragoza@laesnexia.com • Web: www.laesnexia.com


Laes Nexia & Castellero Auditores, S.L.P. es un miembro independiente de Nexia Internacional. Inscrita Registro Oficial de Auditores de Cuentas, N.º S0673. Inscrita Registro Sociedades del Instituto de Censores Jurados de Cuentas de España, con el N.º 218. Inscrita Registro Mercantil de Zaragoza, Hoja Z-1.139, Folio 69, Tomo 1.002, Insc. 3.ª • C.I.F. B / 50419753.



Vidal Cruz

FUNDACIÓN ECOLOGÍA Y DESARROLLO  
G50503523  
BALANCE DE SITUACIÓN AL CIERRE DEL EJERCICIO 2011

ACTIVO	NOTAS DE LA		
	MEMORIA	31/12/2011	31/12/2010
<b>A) ACTIVO NO CORRIENTE</b>		<b>286.850,65</b>	<b>310.913,50</b>
I. Inmovilizado intangible	5	5.095,49	8.050,81
III. Inmovilizado material	5	277.474,47	298.173,06
VI. Inversiones financieras a largo plazo	6	4.280,69	4.689,63
<b>B) ACTIVO CORRIENTE</b>		<b>2.818.103,37</b>	<b>2.429.584,63</b>
III. Usuarios y otros deudores de la act. propia	6	263.002,41	411.122,06
IV. Deudores comerciales y otras ctas a cobrar		1.512.150,58	1.042.854,39
VII. Inversiones financieras a corto plazo	6	61.256,71	22.980,31
IX. Efectivo y otros activos líquidos equivalentes	6	981.693,67	952.627,87
<b>TOTAL ACTIVO</b>		<b>3.104.954,02</b>	<b>2.740.498,13</b>




A large handwritten signature is present on the right side of the page, partially overlapping a rectangular stamp area. Below the signature, there is a smaller, more stylized handwritten mark or signature.

Vista una

FUNDACIÓN ECOLOGÍA Y DESARROLLO  
G50503523

BALANCE DE SITUACIÓN AL CIERRE DEL EJERCICIO 2011

PATRIMONIO NETO Y PASIVO	NOTAS DE LA	31/12/2011	31/12/2010
	MEMORIA		
<b>A) PATRIMONIO NETO</b>		<b>286.514,90</b>	<b>247.384,41</b>
A-1) Fondos propios:	7	258.175,73	216.451,65
I. Fondo Social		132.649,31	132.649,31
1. Fondo Social	7	132.649,31	132.649,31
II. Reservas	7	83.802,34	70.536,56
IV. Excedentes del ejercicio	3	41.724,08	13.265,78
A-3) Subvenciones, donaciones y legados recibidos	12	28.339,17	30.932,76
<b>B) PASIVO NO CORRIENTE</b>		<b>406.210,60</b>	<b>388.151,88</b>
II. Deudas a largo plazo:		406.210,60	388.151,88
2. Deudas con entidades de crédito	6	161.712,65	98.723,15
5. Otros pasivos financieros	6	244.497,95	289.428,73
<b>C) PASIVO CORRIENTE</b>		<b>2.412.228,52</b>	<b>2.104.961,84</b>
III. Deudas a corto plazo:		1.921.710,64	1.816.754,65
2. Deudas con entidades de crédito	6	184.996,03	198.280,80
5. Otros pasivos financieros	6, 12	1.736.714,61	1.618.473,85
V. Beneficiarios - Acreedores	6	14.176,84	5.151,59
VI. Acreedores comerciales y otras cuentas a pagar:		476.341,04	283.055,60
2. Proveedores, empresas del grupo y asociadas	6, 16	0,00	2.360,00
3. Acreedores varios	6	366.500,15	208.477,69
4. Personal (remuneraciones pendientes de pago)	6	44.287,87	15.191,49
6. Otras deudas con las Administraciones Públicas		65.553,02	57.026,42
<b>TOTAL PATRIMONIO NETO Y PASIVO</b>		<b>3.104.954,02</b>	<b>2.740.498,13</b>



V. L. U. S.

**FUNDACIÓN ECOLOGÍA Y DESARROLLO**  
**G50503523**  
**CUENTA DE PÉRDIDAS Y GANANCIAS DEL EJERCICIO 2011**

	NOTAS DE LA		
	MEMORIA	2011	2010
<b>1. Ingresos de la entidad por la actividad propia</b>		<b>2.337.236,79</b>	<b>2.384.714,23</b>
a) Cuotas de usuarios y afiliados	9	25.573,07	25.611,16
b) Ingresos de promociones, patrocinadores y colab.	9	510.967,00	376.293,30
c) Subv. donac. y legados imputados al rdo. ejercicio afectas a la act. propia	12	1.798.974,80	1.987.923,18
d) Reintegro de subv. donac. y legados	12	1.721,92	(5.113,41)
<b>2. Ayudas monetarias y otras</b>	<b>9</b>	<b>(1.026.571,77)</b>	<b>(1.200.516,29)</b>
a) Ayudas monetarias		(1.026.571,77)	(1.200.516,29)
<b>6. Aprovisionamientos</b>		<b>(311.077,14)</b>	<b>(185.333,53)</b>
<b>7. Otros ingresos de explotación</b>		<b>425.654,63</b>	<b>379.542,45</b>
a) Ingresos accesorios y otros de gestión corriente		425.654,63	379.542,45
<b>8. Gastos de personal</b>		<b>(986.563,39)</b>	<b>(945.705,43)</b>
<b>9. Otros gastos de explotación</b>		<b>(352.741,36)</b>	<b>(346.921,65)</b>
<b>10. Amortización del Inmovilizado</b>	<b>5</b>	<b>(28.412,46)</b>	<b>(29.846,64)</b>
<b>A-1) RESULTADO DE EXPLOTACIÓN</b> <b>(1+2+3+4+5+6+7+8+9+10+11+12+13+14+15)</b>		<b>57.525,30</b>	<b>55.933,14</b>
<b>16. Ingresos financieros</b>		<b>4.728,81</b>	<b>3.080,68</b>
<b>17. Gastos financieros</b>		<b>(17.640,60)</b>	<b>(14.377,80)</b>
<b>19. Diferencias de cambio</b>		<b>(2.889,43)</b>	<b>555,32</b>
<b>20. Deterioro y rdo. por enajenac. de inst.financier.</b>	<b>6, 9</b>	<b>0,00</b>	<b>(31.925,56)</b>
<b>A-2) RESULTADO FINANCIERO (16+17+18+19+20)</b>		<b>(15.801,22)</b>	<b>(42.667,36)</b>
<b>A-3) RESULTADO ANTES DE IMPUESTOS (A.1+A.2)</b>		<b>41.724,08</b>	<b>13.265,78</b>
<b>A-5) EXCEDENTE DEL EJERCICIO (A.3+21)</b>	<b>3</b>	<b>41.724,08</b>	<b>13.265,78</b>

Handwritten signature and initials, possibly 'HR', located in the bottom right corner of the page.

Vista Cruz

FUNDACIÓN ECOLOGÍA Y DESARROLLO  
G50503523

A) ESTADO ABREVIADO DE CAMBIOS EN EL PATRIMONIO NETO AL 31 DE DICIEMBRE DE 2011

	NOTAS	31/12/2011	31/12/2010
<b>RESULTADO DE LA CUENTA DE PÉRDIDAS Y GANANCIAS</b>	<b>3</b>	<b>41.724,08</b>	<b>13.265,78</b>
Ingresos y gastos imputados directamente al patrimonio neto			
I. Por valoración instrumentos financieros		0,00	0,00
II. Por coberturas de flujos de efectivo.		0,00	0,00
III. Subvenciones, donaciones y legados recibidos.	12	1.500,00	18.199,36
IV. Por ganancias y pérdidas actuariales y otros ajustes.		0,00	0,00
V. Efecto impositivo.		0,00	0,00
<b>TOTAL INGRESOS Y GASTOS IMPUTADOS DIRECTAMENTE EN EL PATRIMONIO NETO (I+II+III+IV+V)</b>		<b>1.500,00</b>	<b>18.199,36</b>
Transferencias a la cuenta de pérdidas y ganancias			
VI. Por valoración instrumentos financieros		0,00	0,00
VII. Por coberturas de flujos de efectivo.		0,00	0,00
VIII. Subvenciones, donaciones y legados recibidos	12	(4.093,59)	(114.441,45)
IX. Efecto impositivo.		0,00	0,00
<b>TOTAL TRANSFERENCIAS A LA CUENTA DE PERDIDAS Y GANANCIAS (VI+VII+VIII+IX)</b>		<b>(4.093,59)</b>	<b>(114.441,45)</b>
<b>TOTAL DE INGRESOS Y GASTOS RECONOCIDOS (A+B+C)</b>		<b>39.130,49</b>	<b>(82.976,31)</b>

B) ESTADO ABREVIADO TOTAL DE CAMBIOS EN EL PATRIMONIO NETO DEL EJERCICIO TERMINADO EL 31 DE DICIEMBRE DE 2011

	Fondo Fundacional	Reservas	Excedente del ejercicio	Subvenciones, donaciones y legados recibidos	TOTAL
<b>A. SALDO, FINAL DEL AÑO 2009</b>	<b>132.649,31</b>	<b>139.496,77</b>	<b>(68.960,21)</b>	<b>127.174,85</b>	<b>330.360,72</b>
I. Ajustes por cambios de criterio 2009 y anteriores.	0,00	0,00	0,00	0,00	0,00
II. Ajustes por errores 2009 y anteriores.	0,00	0,00	0,00	0,00	0,00
<b>B. SALDO AJUSTADO, INICIO DEL AÑO 2010</b>	<b>132.649,31</b>	<b>139.496,77</b>	<b>(68.960,21)</b>	<b>127.174,85</b>	<b>330.360,72</b>
I. Total de ingresos y gastos reconocidos.	0,00	0,00	13.265,78	(96.242,09)	(82.976,31)
II. Operaciones con socios o propietarios.	0,00	0,00	0,00	0,00	0,00
III. Otras variaciones del patrimonio neto.	0,00	(68.960,21)	68.960,21	0,00	0,00
<b>C. SALDO, FINAL DEL AÑO 2010</b>	<b>132.649,31</b>	<b>70.536,56</b>	<b>13.265,78</b>	<b>30.932,76</b>	<b>247.384,41</b>
I. Ajustes por cambios de criterio 2010	0,00	0,00	0,00	0,00	0,00
II. Ajustes por errores 2010	0,00	0,00	0,00	0,00	0,00
<b>D. SALDO AJUSTADO, INICIO DEL AÑO 2011</b>	<b>132.649,31</b>	<b>70.536,56</b>	<b>13.265,78</b>	<b>30.932,76</b>	<b>247.384,41</b>
I. Total de ingresos y gastos reconocidos.	0,00	0,00	41.724,08	(2.593,59)	39.130,49
II. Operaciones con socios o propietarios.	0,00	0,00	0,00	0,00	0,00
III. Otras variaciones del patrimonio neto.	0,00	13.265,78	(13.265,78)	0,00	0,00
<b>E. SALDO, FINAL DEL AÑO 2011</b>	<b>132.649,31</b>	<b>83.802,34</b>	<b>41.724,08</b>	<b>28.339,17</b>	<b>286.514,90</b>

Viti Uru

**FUNDACIÓN ECOLOGÍA Y DESARROLLO**  
**MEMORIA CORRESPONDIENTE AL EJERCICIO ANUAL**  
**TERMINADO EL 31 DE DICIEMBRE DE 2011**

**1. ACTIVIDAD DE LA FUNDACIÓN**

**A. DATOS DE IDENTIFICACIÓN DE LA ACTIVIDAD**

**A.1. IDENTIFICACIÓN**

Denominación de la actividad	Defensa del medio ambiente.		
Nº de orden	1	TIPO: (propia o mercantil)	PROPIA

Código fines (Anexo I)	B	Código población beneficiaria (Anexo II)	01
Código programa (Anexo II)	03	Código prestación / función (Anexo IV)	17

Domicilio:	Plaza San Bruno 9, 1º, Oficinas (es el domicilio social de la Fundación)		
Localidad:	Zaragoza		
Código Postal:	50001	Provincia / PAÍS:	Zaragoza / España
Teléfono:	976 29 82 82	Correo electrónico:	ecodes@ecodes.org

Comunidades Autónomas o Países en los que se desarrolla la actividad:	En España, Nicaragua y El Salvador tenemos oficinas, y también desarrollamos diferentes proyectos en diversos países de Latinoamérica.
---	--

Descripción detallada de la actividad:

La actividad consiste en el logro de un modelo de desarrollo más sostenible mediante la generación, puesta en marcha y difusión de alternativas ecológicamente sostenibles, socialmente justas y económicamente viables. Trabajando para que en los procesos de toma de decisiones institucionales, empresariales y personales se integren los costes ambientales y sociales generados por la actividad humana.

Actuar y ayudar a quienes quieren actuar en la protección del medio ambiente, la defensa del medio natural y la biodiversidad y la utilización sostenible de los recursos naturales.

**A.2. RECURSOS HUMANOS**

	Número	Nº horas / año
- Personal asalariado	31,2	54.912 Horas /año
- Personal con contrato de servicios	1	1.760 Horas /año
- Personal voluntario	20,22	1.782 Horas /año

Vista con

**A.3. BENEFICIARIOS O USUARIOS DE LA ACTIVIDAD PROPIA**

TIPO	Número
Personas físicas	3.090.723
Personas jurídicas	235.264

**A.4. INGRESOS ORDINARIOS DE LA ACTIVIDAD MERCANTIL**

Ventas y otros ingresos ordinarios de la actividad mercantil	No existen
--	------------

La Fundación fue constituida por tiempo indefinido mediante escritura autorizada por el Notario de Zaragoza, Jesús Martínez Cortés, el día 10 de Marzo de 1992 bajo el número 1.061 de protocolo. Fueron adaptados sus estatutos sociales en escritura autorizada por Notario el 22 de Noviembre de 1996, otorgándose con fecha 10 de Agosto de 1998 una nueva escritura pública de modificación de estatutos sociales.

Se encuentra inscrita en el Ministerio de Medio Ambiente con el número 500002 desde el 30 de octubre de 2009. Anteriormente se encontraba inscrita en el Registro de Fundaciones de la Comunidad Autónoma de Aragón con el nº 22 (II). Tiene C.I.F número G-50503523 y domicilio social en Plaza San Bruno, 9 1º, oficina 1ª, de Zaragoza.

En escritura autorizada por Notario el 27 de Abril de 2005, fueron adaptados sus estatutos sociales a la Ley 50/2002 de Fundaciones. En escritura autorizada por Notario el 7 de mayo de 2009, se elevó a público la aprobación de la nueva redacción de los estatutos de la Fundación, donde se modificaron, entre otros, los fines de la fundación, que quedaron establecidos de la siguiente manera:

**B. FINES DE LA FUNDACIÓN**

Los fines de la Fundación, según lo establecido en los estatutos sociales, artículos 6 a 8, son los siguientes:

- El logro de un modelo de desarrollo más sostenible mediante la generación, puesta en marcha y difusión de alternativas ecológicamente sostenibles, socialmente justas y económicamente viables. Trabajando para que en los procesos de toma de decisiones institucionales, empresariales y personales se integren los costes ambientales y sociales generados por la actividad humana.
- Actuar y ayudar a quienes quieren actuar en la protección del medio ambiente, la defensa del medio natural y la biodiversidad y la utilización sostenible de los recursos naturales.
- La Cooperación al Desarrollo desde una doble vertiente, trabajando para transformar el norte comprometidos con el sur, apoyando e impulsando proyectos que contribuyan a un desarrollo sostenible de los habitantes de los países más desfavorecidos.

En el cumplimiento de los expresados fines, las actividades de la Fundación se desarrollarán en los siguientes campos, cuya enumeración no significa restricción de cualquier otra actividad relacionada con los fines fundacionales:

- Articulación de escenarios, energías y recursos entre los actores más dinámicos e innovadores de los sectores clave para un cambio significativo en los modelos de consumo y producción.
- Dinamización del mercado de la sostenibilidad, promocionando la oferta de los productos sostenibles, el consumo responsable mediante la demanda social de estos productos y la contratación pública verde, impulsando actuaciones y regulaciones públicas que creen marcos incentivos de la sostenibilidad.
- Promoción de procesos de participación, fomentando alianzas con entidades, instituciones y empresas, buscando vinculaciones con investigadores y profesionales, tratando de encontrar nuevos espacios de innovación y creatividad social.
- Promoción e intervención en la mediación en conflictos ambientales, sin que ello signifique merma en la capacidad de emitir opinión.
- Intervención en la gestión y uso eficiente del agua, así como en la facilitación del acceso al agua potable.
- Trabajar en el desarrollo de las múltiples facetas de la responsabilidad social corporativa, así como en lo relacionado con la inversión socialmente responsable.
- Abordar el cambio climático como un tema esencial sobre el que gira la probabilidad de un porvenir sostenible para toda la sociedad, promoviendo la reducción, el cálculo y la compensación de emisiones.

- Compromiso con el desarrollo sostenible en Aragón, que se haría efectivo con la gestión de proyectos demostrativos, la organización de foros de debate y la emisión de opiniones, criterios, propuestas y alternativas.
- Creación y participación en estructuras organizativas de diversa índole, incluso sociedades mercantiles, para la realización de determinadas actividades que por su naturaleza aconsejen su realización a través de otro cauce distinto que la Fundación.
- En todos los proyectos e iniciativas que se desarrollen se promoverá la inclusión de sectores de la población que con frecuencia sufren discriminación, por ejemplo: mujer, juventud, minorías étnicas, pueblos indígenas, inmigrantes....
- Se promoverán iniciativas para resaltar los vínculos entre salud y medioambiente, entendiendo que la salud de la población está muy condicionada por la salud ambiental.
- Se impulsarán iniciativas para enfatizar el cambio de valores y cambio cultural que el desarrollo sostenible comporta, prestando una atención especial a las relaciones con los medios de comunicación, las industrias de las nuevas tecnologías y la creación cultural.
- Edición de informes, publicaciones y materiales dirigidos tanto a públicos especializados (Administraciones Públicas, empresas, organizaciones no gubernamentales, medios de comunicación, proscriptores...) como al público en general.
- Realización de actividades formativas.
- Promoción del consumo responsable (agricultura ecológica, certificaciones ambientales) y el comercio justo.
- Integración de los sistemas de gestión de la sostenibilidad en los distintos actores del cambio social (empresas, Administraciones Públicas, organizaciones no gubernamentales, Universidades...).

La finalidad y actividad de la Fundación beneficiará a las colectividades genéricas de personas a las que proyecta su actuación en los términos expresados en los párrafos anteriores, debiendo regirse dichas actuaciones por su imparcialidad y no discriminación de los posibles beneficiarios.

## 2. BASES DE PRESENTACION DE LAS CUENTAS ANUALES

### Imagen fiel

Las Cuentas Anuales en su conjunto han sido obtenidas a partir de los registros contables de la Fundación a 31 de diciembre de 2011, y en ellas se han aplicado los principios contables y criterios de valoración recogidos en el Real Decreto 1515/2007, por el que se aprueba el Plan General de Contabilidad para PYMES, y el resto de disposiciones legales vigentes en materia contable, y muestran la imagen fiel del patrimonio, de la situación financiera y de los resultados de la Fundación.

Las presentes Cuentas Anuales han sido formuladas por el Director de la Fundación, y se someterán a la aprobación del Patronato, estimándose que serán aprobadas sin ninguna modificación.

No existen razones excepcionales por las que, para mostrar la imagen fiel, no se hayan aplicado disposiciones legales en materia contable.

En virtud de la Disposición transitoria sexta del Real Decreto 1515/2007, la Fundación sigue aplicando, en lo que no se opone a la legislación mercantil actual, la Adaptación Sectorial del Plan General de Contabilidad a las Entidades sin fines lucrativos aprobado en Real Decreto 776/1998 de 30 de abril.

En virtud de la legislación mercantil vigente y en consonancia con la Consulta número 1 publicada en el Boletín Oficial del Instituto de Contabilidad y Auditoría de Cuentas número 73 de marzo de 2008, la Fundación sigue aplicando, en lo que no se opone a la legislación mercantil actual, el Real Decreto 776/1998, de 30 de abril, por el que se aprueban las normas de adaptación del Plan General de Contabilidad a las entidades sin fines lucrativos y las normas de información presupuestaria de estas entidades. A su vez, tal y como prevé la citada Consulta, la Fundación ha procedido a ajustar el balance y la cuenta de pérdidas y ganancias al nuevo formato incluido en la tercera parte del plan general de contabilidad vigente.

Así mismo, la citada Consulta señala que las cuentas anuales de las entidades sin fines lucrativos deben estar integradas por los documentos exigidos por sus disposiciones específicas, y "en particular, cuando dichas disposiciones obliguen a elaborar exclusivamente balance, cuenta de resultados y memoria, las entidades no estarán obligadas a elaborar los nuevos documentos incluidos en el PGC 2007 (estado de cambios en el patrimonio neto y estado de flujos de efectivo)". No obstante, la Fundación ha optado por elaborar adicionalmente el estado de cambios de patrimonio neto.

V. J. M.

**Principios contables no obligatorios aplicados**

No existen principios contables no obligatorios aplicados.

**Aspectos críticos de la valoración y estimación de la incertidumbre.**

En las Cuentas Anuales adjuntas se han utilizado ocasionalmente estimaciones realizadas por la Fundación para cuantificar algunos de los activos, pasivos, ingresos, gastos y compromisos que figuran registrados en ella. Básicamente, estas estimaciones se refieren a:

a) Vida útil de los activos materiales e intangibles (Notas 4 y 5)

Es posible que a pesar de que estas estimaciones se realizaron en función de la mejor información disponible a la fecha de formulación de estas Cuentas Anuales sobre los hechos analizados, se produzcan acontecimientos en el futuro que obliguen a modificarlas (al alza o a la baja) en próximos ejercicios, lo que se haría de forma prospectiva reconociendo los efectos del cambio de estimación en las correspondientes cuentas de pérdidas y ganancias futuras.

Esperamos que la Fundación tenga la capacidad de seguir contando con el apoyo institucional en la financiación de los proyectos desarrollados en el marco de los fines fundacionales.

**Comparación de la información.**

A los efectos de la obligación establecida en el artículo 35.6 del Código de Comercio, y a los efectos derivados de la aplicación del principio de uniformidad y del requisito de comparabilidad, las Cuentas Anuales correspondientes al ejercicio terminado el 31 de diciembre de 2011 se han elaborado aplicando de forma uniforme los principios y normas contables aplicados en la elaboración de las cuentas anuales del ejercicio anterior. A efectos comparativos, en el balance a 31 de diciembre de 2010 se han reclasificado los saldos deudores con Hacienda Pública por subvenciones concedidas, por un total de 755.574,24 euros, del epígrafe "III. Usuarios y otros deudores de la actividad propia" al epígrafe "IV. Deudores comerciales y otras cuentas a cobrar".

**Agrupación de partidas.**

No se han realizado agrupaciones de partidas distintas de las recogidas por los modelos de cuentas anuales que presenta la adaptación sectorial del Plan General de Contabilidad a las entidades sin ánimo de lucro.

**Elementos recogidos en varias partidas.**

A efectos de mostrar en el balance la parte con vencimiento a corto y a largo plazo, determinados saldos están recogidos en varias partidas, tal como se detallan en las diferentes notas de la memoria, en particular en la nota de instrumentos financieros.

**Corrección de errores**

No existen correcciones de errores.

**Cambios en criterios contables.**

No se han realizado ajustes en el ejercicio por cambios en criterios contables.

### 3. EXCEDENTE DEL EJERCICIO

El excedente del ejercicio, una vez sea aprobado por el Patronato, será distribuido de acuerdo con el siguiente detalle:

	<u>2011</u>	<u>2010</u>
<b>Base de reparto</b>		
Excedente	41.724,08	13.265,78
	<u>41.724,08</u>	<u>13.265,78</u>
<b>Distribución</b>		
A remanente	41.724,08	
A Reservas		13.265,78
	<u>41.724,08</u>	<u>13.265,78</u>

### 4. NORMAS DE REGISTRO Y VALORACION

Las principales normas de valoración utilizadas por la Fundación en la elaboración de sus Cuentas Anuales, de acuerdo con las establecidas por el Plan General de Contabilidad y demás legislación aplicable, han sido las siguientes:

#### Inmovilizado intangible

El inmovilizado intangible se valora inicialmente por su coste, ya sea éste su precio de adquisición o el coste de producción. Posteriormente se valora a su coste minorado por la correspondiente amortización acumulada y, en su caso, por el importe acumulado de las correcciones valorativas por deterioro reconocidas. Dichos activos se amortizan en función de su vida útil.

Corresponden a Aplicaciones Informáticas, las cuales se valoran al precio de adquisición o coste de producción, incluyéndose en este epígrafe en su caso los gastos de desarrollo de las páginas web. La vida útil de estos elementos se estima en 4 años. Las reparaciones que no representan una ampliación de la vida útil y los costes de mantenimiento son cargados en la cuenta de pérdidas y ganancias en el ejercicio en que se producen.

Al menos al cierre del ejercicio o siempre que existan indicios de pérdidas de valor, la Fundación revisa los importes en libros de sus activos intangibles para determinar si existen indicios de que dichos activos hayan sufrido una pérdida por deterioro de valor. Si existe cualquier indicio, el importe recuperable del activo se calcula con el objeto de determinar el alcance de la pérdida por deterioro de valor.

El importe recuperable es el valor superior entre el valor razonable menos el coste de venta y el valor en uso.

#### Inmovilizado material

Se valora inicialmente a su coste, ya sea éste su precio de adquisición o a su coste de producción. Los impuestos indirectos que gravan los elementos de inmovilizado material sólo se incluyen en el precio de adquisición o coste de producción cuando no son recuperables de la Hacienda Pública. Asimismo, en su caso, forma parte del valor del inmovilizado material la estimación inicial del valor actual de las obligaciones asumidas derivadas del desmantelamiento o retiro y otras asociadas al citado activo, tales como los costes de rehabilitación del lugar sobre el que se asienta, siempre que estas obligaciones den lugar al registro de provisiones de acuerdo con la norma aplicable a éstas. No obstante, la Fundación no tiene compromisos de desmantelamiento, retiro o rehabilitación para sus bienes de activo, por lo que no se han contabilizado en los activos valores para la cobertura de tales obligaciones de futuro.

En el caso de que el inmovilizado material necesite un periodo de tiempo superior a un año para estar en condiciones de uso, explotación o venta, la Fundación incluye en el coste del inmovilizado material los gastos financieros que se han devengado antes de la puesta en condiciones de funcionamiento y que hayan sido girados por el proveedor o correspondan a préstamos u otro tipo de financiación ajena, específica o genérica, directamente atribuible a la adquisición, fabricación o construcción.

Como precio de adquisición se incluye, además del importe facturado por el vendedor, después de deducir cualquier descuento o rebaja en el precio, todos los gastos adicionales y directamente relacionados que se

Vital Cruz

**FUNDACION ECOLOGÍA Y DESARROLLO**  
G50503523

produzcan hasta su puesta en condiciones de funcionamiento, incluida la ubicación en el lugar y cualquier otra condición necesaria para que pueda operar de la forma prevista.

En su caso, como coste de producción la Fundación añade al precio de adquisición de las materias primas y otras materias consumibles, los demás costes directamente imputables a dichos bienes, así como la parte que razonablemente corresponda de los costes indirectamente imputables a dichos bienes en la medida en que tales costes correspondan al periodo de fabricación o construcción y sean necesarios para la puesta del activo en condiciones operativas.

La amortización de los elementos del inmovilizado material se realiza, desde el momento en el que están disponibles para su puesta en funcionamiento, de forma lineal durante su vida útil estimada, estimando un valor residual nulo, en función de los siguientes coeficientes de amortización:

	<u>Coefficiente</u>
Construcciones	2%
Instalaciones técnicas	12%
Maquinaria	12%
Mobiliario	10%
Equipos procesos de Información	25%
Elementos de transporte	12%
Otro inmovilizado material	5%

Se registra la pérdida por deterioro del valor de un elemento del inmovilizado material cuando su valor contable supere a su importe recuperable, entendiéndose éste como el mayor importe entre su valor razonable menos los costes de venta y su valor en uso. La Fundación considera que el valor contable de los activos a cierre del ejercicio 2011 no supera el importe recuperable de los mismos.

Los elementos del inmovilizado material se dan de baja en el momento de su enajenación o disposición por otra vía, o cuando no se espera obtener beneficios o rendimientos económicos futuros de los mismos. La diferencia entre el importe que, en su caso, se obtenga de un elemento del inmovilizado material, neto de los costes de venta, y su valor contable, determina el beneficio o la pérdida surgida al dar de baja dicho elemento, que se imputa a la cuenta de pérdidas y ganancias del ejercicio en que ésta se produce.

Los gastos realizados durante el ejercicio con motivo de las obras y trabajos efectuados por la Fundación, se cargan en las cuentas de gastos que correspondan.

Los costes de renovación, ampliación o mejora se incorporan al activo como mayor valor en la medida que supongan un aumento de su capacidad, productividad o alargamiento de su vida útil, debiéndose dar de baja el valor contable de los elementos que se hayan sustituido.

La Fundación tiene formalizados contratos de arrendamiento operativo (Nota 5). En estos casos, las inversiones realizadas por la Fundación que no son separables del activo arrendado o cedido en uso, se contabilizan como inmovilizados materiales cuando cumplen la definición de activo. La amortización de estas inversiones se realiza en función de su vida útil, que es la duración del contrato de arrendamiento o cesión, incluido el periodo de renovación cuando existan evidencias que soportan que la misma se va a producir, cuando ésta sea inferior a la vida económica del activo.

En relación con los arrendamientos operativos, los gastos derivados de los acuerdos de arrendamiento operativo son considerados como gasto del ejercicio en el que los mismos se devengan, imputándose a la cuenta de pérdidas y ganancias.

**Instrumentos financieros**

La Fundación tiene registrados en el capítulo de Instrumentos financieros, aquellos contratos que dan lugar a un activo financiero en una empresa y, simultáneamente, a un pasivo financiero o a un instrumento de patrimonio en otra empresa. Se consideran, por tanto instrumentos financieros, los siguientes:

a) Activos financieros:

- Efectivo y otros activos líquidos equivalentes;
- Créditos por operaciones comerciales: clientes y deudores varios;

Vista

- Créditos a terceros: tales como los préstamos y créditos financieros concedidos, incluidos los surgidos de la venta de activos no corrientes;
- Valores representativos de deuda de otras empresas adquiridos: tales como las obligaciones, bonos y pagarés;
- Instrumentos de patrimonio de otras empresas adquiridos: acciones, participaciones en instituciones de inversión colectiva y otros instrumentos de patrimonio;
- Derivados con valoración favorable para la empresa: entre ellos, futuros, opciones, permutas financieras y compraventa de moneda extranjera a plazo, y
- Otros activos financieros: tales como depósitos en entidades de crédito, anticipos y créditos al personal, fianzas y depósitos constituidos, dividendos a cobrar y desembolsos exigidos sobre instrumentos de patrimonio propio.

b) Pasivos financieros:

- Débitos por operaciones comerciales: proveedores y acreedores varios;
- Deudas con entidades de crédito;
- Obligaciones y otros valores negociables emitidos: tales como bonos y pagarés;
- Derivados con valoración desfavorable para la empresa: entre ellos, futuros, opciones, permutas financieras y compraventa de moneda extranjera a plazo;
- Deudas con características especiales, y
- Otros pasivos financieros: deudas con terceros, tales como los préstamos y créditos financieros recibidos de personas o empresas que no sean entidades de crédito incluidos los surgidos en la compra de activos no corrientes, fianzas y depósitos recibidos y desembolsos exigidos por terceros sobre participaciones.

Activos financieros

Los activos financieros, a efectos de su valoración, la Fundación los clasifica en alguna de las siguientes categorías:

1. Activos financieros a coste amortizado.
2. Activos financieros mantenidos para negociar.
3. Activos financieros a coste.

1) Activos financieros a coste amortizado:

Se valoran inicialmente por su coste, que equivale a su valor razonable más los costes de transacción directamente atribuibles, y posteriormente se registran a su coste amortizado, correspondiendo al efectivo entregado, menos las devoluciones del principal efectuadas, más los intereses devengados no cobrados en el caso de los préstamos, y al valor actual de la contraprestación realizada en el caso de las cuentas por cobrar. La Fundación registra las correspondientes provisiones por la diferencia existente entre el importe a recuperar de las cuentas por cobrar y el valor en libros por el que se encuentran registradas.

No obstante lo señalado en el párrafo anterior, los créditos por operaciones comerciales con vencimiento no superior a un año y que no tienen un tipo de interés contractual, así como los anticipos y créditos al personal, las fianzas, los dividendos a cobrar y los desembolsos exigidos sobre instrumentos de patrimonio, cuyo importe se espera recibir en el corto plazo, se valoran por su valor nominal cuando el efecto de no actualizar los flujos de efectivo no sea significativo.

2) Activos financieros mantenidos para negociar:

Se valoran inicialmente por el coste, que equivale al valor razonable de la contraprestación entregada. Los costes de transacción que les sean directamente atribuibles se reconocen en la cuenta de pérdidas y ganancias del ejercicio. Tratándose de instrumentos de patrimonio forma parte de la valoración inicial el importe de los derechos preferentes de suscripción y similares que, en su caso, se hubiesen adquirido. Posteriormente, se valoran por su valor razonable, sin deducir los costes de transacción en que se pudiera incurrir en su enajenación. Los cambios que se produzcan en el valor razonable se imputarán en la cuenta de pérdidas y ganancias del ejercicio.

Dentro de los activos financieros mantenidos para negociar, la Fundación incluye activos representativos de Reducciones de Emisiones Verificadas adquiridas para ponerlas a disposición de empresas y particulares que quieran contribuir voluntariamente a compensar emisiones de CO2 a la atmósfera. Las adquisiciones de estos activos se incluyen en la cuenta de pérdidas y ganancias como trabajos realizados por otras empresas o como ayudas monetarias, en función de que sean adquiridas a título oneroso o lucrativo, respectivamente. Las cantidades aportadas por empresas o particulares para adquirir a la Fundación estas reducciones de emisiones verificadas, se registran como Ingresos de la entidad por la actividad propia bajo el epígrafe "Subvenciones, donaciones y legados imputados al resultado del ejercicio". A final de ejercicio se refleja en el activo de balance, dentro de las inversiones financieras a corto plazo aquellas Reducciones de Emisiones Verificadas adquiridas pendientes de colocar a terceros.

3) Activos financieros a coste:

Las inversiones en los instrumentos de patrimonio incluidas en esta categoría se valorarán inicialmente al coste, que equivale al valor razonable de la contraprestación entregada más los costes de transacción que les sean directamente atribuibles, debiéndose aplicar, en su caso, para las participaciones en empresas del grupo, multigrupo y asociadas, el criterio incluido en el apartado 2 contenido en la norma relativa a operaciones entre empresas del grupo. Forma parte de la valoración inicial el importe de los derechos preferentes de suscripción y similares que, en su caso, se hubiesen adquirido. Posteriormente, las inversiones en instrumentos de patrimonio incluidos en esta categoría se valorarán por su coste, menos, en su caso, el importe acumulado de las correcciones valorativas por deterioro.

Al menos al cierre del ejercicio, se efectúa las correcciones valorativas necesarias siempre que exista evidencia objetiva de que el valor en libros de una inversión no será recuperable.

Pasivos financieros

La Fundación clasifica en alguna de las siguientes categorías los pasivos financieros, a efectos de su valoración:

1. Pasivos financieros a coste amortizado.
2. Pasivos financieros mantenidos para negociar.

1.) Pasivos financieros a coste amortizado:

Se valoran inicialmente por el coste, que equivale al valor razonable de la contraprestación recibida ajustado por los costes de transacción que les sean directamente atribuibles; no obstante, estos últimos, así como las comisiones financieras que se carguen a la Fundación cuando se originen las deudas con terceros, se registran en la cuenta de pérdidas y ganancias en el momento de su reconocimiento inicial. Posteriormente, se valoran por su coste amortizado. Los intereses devengados se contabilizarán en la cuenta de pérdidas y ganancias por el método del tipo de interés efectivo.

No obstante lo señalado en el párrafo anterior, los débitos por operaciones comerciales con vencimiento no superior a un año y que no tienen un tipo de interés contractual, así como las fianzas y los desembolsos exigidos por terceros sobre participaciones, cuyo importe se espera pagar en el corto plazo, se valoran por su valor nominal, cuando el efecto de no actualizar los flujos de efectivo no sea significativo.

2.) Pasivos financieros mantenidos para negociar

Se valoran de acuerdo a lo indicado anteriormente para los activos financieros mantenidos para negociar.

Intereses y dividendos recibidos de activos financieros:

Los intereses y dividendos de activos financieros devengados con posterioridad al momento de la adquisición se reconocen como ingresos en la cuenta de pérdidas y ganancias. Los intereses se reconocen utilizando el método del tipo de interés efectivo y los dividendos cuando se declare el derecho del socio a recibirlo.

V. I. U. U.

A estos efectos, en la valoración inicial de los activos financieros se registrarán de forma independiente, atendiendo a su vencimiento, el importe de los intereses explícitos devengados y no vencidos en dicho momento así como el importe de los dividendos acordados por el órgano competente en el momento de la adquisición. A estos efectos, se entenderá por «intereses explícitos» aquellos que se obtienen de aplicar el tipo de interés contractual del instrumento financiero.

Asimismo, si los dividendos distribuidos proceden inequívocamente de resultados generados con anterioridad a la fecha de adquisición porque se hayan distribuido importes superiores a los beneficios generados por la participada desde la adquisición, no se reconocen como ingresos, y minorarán el valor contable de la inversión.

#### Baja de activos financieros

La Fundación da de baja un activo financiero, o parte del mismo, cuando expiren los derechos derivados del mismo o se haya cedido su titularidad, siempre y cuando el cedente se haya desprendido de los riesgos y beneficios significativos inherentes a la propiedad del activo (tal como las ventas en firme de activos o las ventas de activos financieros con pacto de recompra por su valor razonable). En las operaciones de cesión en las que de acuerdo con lo anterior no proceda dar de baja el activo financiero (como es el caso del descuento de efectos, del «factoring con recurso», de las ventas de activos financieros con pacto de recompra a un precio fijo o al precio de venta más un interés, de las cesiones de activos en las que la empresa cedente retiene el riesgo de crédito o la obligación de pagar intereses hasta que se cobre el principal al deudor), se registrará adicionalmente el pasivo financiero derivado de los importes recibidos.

#### Baja de pasivos financieros

La Fundación da de baja un pasivo financiero cuando la obligación se haya extinguido. También se da de baja los pasivos financieros propios que adquiera, aunque sea con la intención de recolocarlos en el futuro.

#### **Moneda extranjera**

Inicialmente, toda transacción en moneda extranjera se convierte al euro, mediante la aplicación al importe en moneda extranjera, del tipo de cambio de contado, es decir, del tipo de cambio utilizado en las transacciones con entrega inmediata, entre ambas monedas, en la fecha de la transacción, entendida como aquella en la que se cumplan los requisitos para su reconocimiento.

Se podrá utilizar un tipo de cambio medio del período (como máximo mensual) para todas las transacciones que tengan lugar durante ese intervalo, en cada una de las clases de moneda extranjera en que éstas se hayan realizado, salvo que dicho tipo haya sufrido variaciones significativas durante el intervalo de tiempo considerado.

Posteriormente, dependiendo de si se trata de partidas monetarias o no monetarias se valoran de acuerdo a los criterios contables establecidos por la legislación mercantil vigente.

#### **Impuestos sobre beneficios**

En el marco de la ley 49/2002 de incentivos fiscales al mecenazgo aplicable a la Fundación, el gasto por impuesto corriente se determina mediante la suma del gasto por impuesto corriente y el impuesto diferido. El gasto por impuesto corriente se determina aplicando el tipo de gravamen vigente a la ganancia fiscal, y minorando el resultado así obtenido en el importe de las bonificaciones y deducciones generales y aplicadas en el ejercicio.

Los activos y pasivos por impuestos diferidos, proceden de las diferencias temporarias definidas como los importes que se prevén pagaderos o recuperables en el futuro y que derivan de la diferencia entre el valor en libros de los activos y pasivos y su base fiscal. Dichos importes se registran aplicando a la diferencia temporaria el tipo de gravamen al que se espera recuperarlos o liquidarlos.

Los activos por impuestos diferidos surgen, igualmente, como consecuencia de las bases imponibles negativas pendientes de compensar y de los créditos por deducciones fiscales generadas y no aplicadas.

Se reconoce el correspondiente pasivo por impuesto diferidos para todas las diferencias temporarias imponibles.


Por su parte, los activos por impuestos diferidos, identificados con diferencias temporarias deducibles, solo se reconocen en el caso de que se considere probable que la Fundación va a tener en el futuro suficientes ganancias fiscales contra las que poder hacerlos efectivos y no procedan del reconocimiento inicial (salvo en una combinación de negocios) de otros activos y pasivos en una operación que no afecta ni al resultado fiscal ni al resultado contable. El resto de activos por impuestos diferidos (bases imponibles negativas y deducciones pendientes de compensar) solamente se reconocen en el caso de que se considere probable que la Fundación vaya a tener en el futuro suficientes ganancias fiscales contra las que poder hacerlos efectivos.

Con ocasión de cada cierre contable, se revisan los impuestos diferidos registrados (tanto activos como pasivos) con objeto de comprobar que se mantienen vigentes, efectuándose las oportunas correcciones a los mismos, de acuerdo con los resultados de los análisis realizados.

El gasto o el ingreso por impuesto diferido se corresponde con el reconocimiento y la cancelación de los pasivos y activos por impuesto diferido, así como, en su caso, por el reconocimiento e imputación a la cuenta de pérdidas y ganancias del ingreso directamente imputado al patrimonio neto que pueda resultar de la contabilización de aquellas deducciones y otras ventajas fiscales que tengan la naturaleza económica de subvención.

### Ingresos y gastos

Los ingresos y gastos se imputan en función del criterio del devengo con independencia del momento en que se produce la corriente monetaria o financiera derivada de ellos.

No obstante, la Fundación únicamente contabiliza los beneficios realizados a la fecha de cierre del ejercicio, en tanto que los riesgos y las pérdidas previsibles, aun siendo eventuales, se contabilizan tan pronto son conocidos.

Los ingresos por la venta de bienes o servicios se reconocen por el valor razonable de la contrapartida recibida o a recibir derivada de los mismos. Los descuentos por pronto pago, por volumen u otro tipo de descuentos, así como los intereses incorporados al nominal de los créditos, se registran como una minoración de los mismos. No obstante la Fundación incluye los intereses incorporados a los créditos comerciales con vencimiento no superior a un año que no tienen un tipo de interés contractual, cuando el efecto de no actualizar los flujos de efectivo no es significativo.

Los ingresos por prestación de servicios se reconocen cuando el resultado de la transacción puede ser estimado con fiabilidad, considerando para ello el porcentaje de realización del servicio en la fecha de cierre del ejercicio. En consecuencia, sólo se contabilizan los ingresos procedentes de prestación de servicios cuando se cumplen todas y cada una de las siguientes condiciones:

- a) El importe de los ingresos puede valorarse con fiabilidad.
- b) Es probable que se reciban los beneficios o rendimientos económicos derivados de la transacción.
- c) El grado de realización de la transacción, en la fecha de cierre del ejercicio, puede ser valorado con fiabilidad,
- y d) Los costes ya incurridos en la prestación, así como los que quedan por incurrir hasta completarla, pueden ser valorados con fiabilidad.

La Fundación revisa y, si es necesario, modifica las estimaciones del ingreso por recibir, a medida que el servicio se va prestando. La necesidad de tales revisiones no indica, necesariamente, que el desenlace o resultado de la operación de prestación de servicios no pueda ser estimado con fiabilidad.

Cuando el resultado de una transacción que implique la prestación de servicios no pueda ser estimado de forma fiable, se reconocerán ingresos, sólo en la cuantía en que los gastos reconocidos se consideren recuperables.

Los descuentos concedidos a clientes se reconocen en el momento en que es probable que se van a cumplir las condiciones que determinan su concesión como una reducción de los ingresos por ventas.

Los anticipos a cuenta de ventas futuras figuran valorados por el valor recibido.

Dentro de la partida trabajos realizados por otras empresas y de ayudas monetarias se incluye el coste de las Reducciones de Emisiones Verificadas enajenadas durante el ejercicio (incluyéndose en uno u otro epígrafe en función de si la adquisición es a título oneroso o lucrativo) por su precio de adquisición. A su vez, las enajenaciones de las Reducciones de Emisiones Verificadas se registran en Subvenciones, donaciones y legados imputados al resultado del ejercicio. El momento de registro coincide con el Ingreso del efectivo.

Vista Anual

### Provisiones y contingencias

Las obligaciones existentes a la fecha del balance de situación surgidas como consecuencia de sucesos pasados de los que pueden derivarse perjuicios patrimoniales para la Fundación cuyo importe y momento de cancelación son indeterminados se registran en el balance como provisiones por el valor actual del importe más probable que se estima que la Fundación tendrá que desembolsar para cancelar la obligación.

La compensación a recibir de un tercero en el momento de liquidar la obligación, no supone una minoración del importe de la deuda, sin perjuicio del reconocimiento en el activo de la Fundación del correspondiente derecho de cobro, siempre que no existan dudas de que dicho reembolso será percibido, registrándose dicho activo por un importe no superior de la obligación registrada contablemente.

### Elementos patrimoniales de naturaleza medioambiental

La Fundación no tiene responsabilidades, gastos, activos, ni provisiones y contingencias de naturaleza medioambiental que pudieran ser significativos en relación con el patrimonio, la situación financiera y los resultados de la misma. Por dicho motivo, no se incluyen desgloses específicos en esta memoria respecto a información de cuestiones medioambientales.

### Criterios empleados para el registro y valoración de los gastos de personal

Para el caso de las retribuciones por prestación definida las contribuciones a realizar dan lugar a un pasivo por retribuciones a largo plazo al personal cuando, al cierre del ejercicio, figuren contribuciones devengadas no satisfechas.

Excepto en el caso de causa justificada, las sociedades vienen obligadas a indemnizar a sus empleados cuando cesan en sus servicios. Ante la ausencia de cualquier necesidad previsible de terminación anormal del empleo y dado que no reciben indemnizaciones aquellos empleados que se jubilan o cesan voluntariamente en sus servicios, los pagos por indemnizaciones, cuando surgen, se cargan a gastos en el momento en que se toma la decisión de efectuar el despido.

### Subvenciones, donaciones y legados

Las subvenciones de capital no reintegrables se valoran por el importe concedido, reconociéndose inicialmente como ingresos directamente imputados al patrimonio neto y se imputan a la cuenta de pérdidas y ganancias en proporción a la depreciación experimentada durante el período por los activos financiados por dichas subvenciones, salvo que se trate de activos no depreciables en cuyo caso se imputarán al resultado del ejercicio en que se produzca la enajenación o baja en inventario de los mismos.

- Mientras tienen el carácter de subvenciones reintegrables se contabilizan como deudas a largo o corto plazo transformables en subvenciones: la Fundación registra como deudas a largo o a corto plazo transformables en subvenciones aquellas que corresponden a proyectos que están pendientes de ejecutar a 31 de diciembre de 2011, y que cumplirán la condición de no reintegrabilidad en la medida en que se ejecute el proyecto en el futuro, imputándose como ingreso del ejercicio proporcionalmente a la ejecución del proyecto.
- Cuando las subvenciones se concedan para financiar gastos específicos se imputarán como ingresos en el ejercicio en que se devenguen los gastos que están financiando.

### Criterios empleados en transacciones entre partes vinculadas.

Las operaciones entre empresas del mismo grupo, con independencia del grado de vinculación, se contabilizan de acuerdo con las normas generales. Los elementos objeto de las transacciones que se realicen se contabilizan en el momento inicial por su valor razonable. Si el precio acordado difiere de su valor razonable, la diferencia se registra atendiendo a la realidad económica de la operación. La valoración posterior se realiza de acuerdo con lo previsto en las normas particulares para las cuentas que corresponda.

Esta norma de valoración afecta a las partes vinculadas que se explicitan en la Norma 13ª de elaboración de las cuentas anuales del Plan General de Contabilidad.

*U. de A.*

**5. INMOVILIZADO MATERIAL E INTANGIBLE.**

Inmovilizado Material:

El movimiento, durante los ejercicios 2011 y 2010, de cada partida del balance incluida en el epígrafe III. "Inmovilizado Material", así como, de sus correspondientes amortizaciones acumuladas y correcciones valorativas por deterioro acumuladas, es el siguiente:

<u>EJERCICIO 2011</u>	Terrenos y construcciones	Instalaciones técnicas y otro inmovilizado material	Total
<b>SALDO INICIAL BRUTO, EJERCICIO 2011</b>	<b>274.270,62</b>	<b>226.225,77</b>	<b>500.496,39</b>
(+) Entradas	0,00	4.758,55	4.758,55
(-) Salidas	0,00	0,00	0,00
<b>SALDO FINAL BRUTO, EJERCICIO 2011</b>	<b>274.270,62</b>	<b>230.984,32</b>	<b>505.254,94</b>
<b>AMORTIZACIÓN ACUMULADA, SALDO INICIAL EJERCICIO 2011</b>	<b>38.720,85</b>	<b>163.602,48</b>	<b>202.323,33</b>
(+) Dotación a la amortización del ejercicio 2011	5.485,40	19.971,74	25.457,14
(+) Aumentos por adquisiciones o traspasos	0,00	0,00	0,00
(-) Disminuciones por salidas, bajas, reducciones o traspasos	0,00	0,00	0,00
<b>AMORTIZACIÓN ACUMULADA, SALDO FINAL EJERCICIO 2011</b>	<b>44.206,25</b>	<b>183.574,22</b>	<b>227.780,47</b>
<b>VALOR NETO CONTABLE, SALDO FINAL EJERCICIO 2011</b>	<b>230.064,37</b>	<b>47.410,10</b>	<b>277.474,47</b>

<u>EJERCICIO 2010</u>	Terrenos y construcciones	Instalaciones técnicas y otro Inmovilizado material	Total
<b>SALDO INICIAL BRUTO, EJERCICIO 2010</b>	<b>274.270,62</b>	<b>214.817,90</b>	<b>489.088,52</b>
(+) Entradas	0,00	11.407,87	11.407,87
(-) Salidas, bajas o reducciones	0,00	0,00	0,00
<b>SALDO FINAL BRUTO, EJERCICIO 2010</b>	<b>274.270,62</b>	<b>226.225,77</b>	<b>500.496,39</b>
<b>AMORTIZACIÓN ACUMULADA, SALDO INICIAL EJERCICIO 2010</b>	<b>33.235,45</b>	<b>142.231,23</b>	<b>175.466,68</b>
(+) Dotación a la amortización del ejercicio 2010	5.485,40	21.371,25	26.856,65
(+) Aumentos por adquisiciones o traspasos	0,00	0,00	0,00
(-) Disminuciones por salidas, bajas, reducciones o traspasos	0,00	0,00	0,00
<b>AMORTIZACIÓN ACUMULADA, SALDO FINAL EJERCICIO 2010</b>	<b>38.720,85</b>	<b>163.602,48</b>	<b>202.323,33</b>
<b>VALOR CONTABLE, SALDO FINAL EJERCICIO 2010</b>	<b>235.549,77</b>	<b>62.623,29</b>	<b>298.173,06</b>

No se ha producido ninguna circunstancia que haya supuesto una incidencia significativa que afecte a las estimaciones de los costes de desmantelamiento, retiro o rehabilitación, vidas útiles y métodos de amortización, que afecte al ejercicio presente o a ejercicios futuros.

Existe inmovilizado material totalmente amortizado en uso cuyo importe, a cierre del presente ejercicio 2011, asciende a 100.349,37 euros, correspondiéndose a elementos registrados en la partida "Instalaciones técnicas y otro inmovilizado material". A 31 de diciembre de 2010, el importe de estos elementos era de 80.524,66 euros. En ambos ejercicios, la mayor parte de los bienes totalmente amortizados en uso se corresponden con equipos para procesos de información, y en menor medida a mobiliario e instalaciones.

Con respecto a los bienes inmuebles, el importe que figura en la partida de "Terrenos y construcciones" se corresponde íntegramente al valor neto contable de la construcción, concretamente al local donde está ubicada la sede social de la Fundación. Este local constituye garantía hipotecaria de un préstamo con una entidad de crédito, cuyo importe a cierre del presente ejercicio 2011 asciende a 102.401,65 euros (Nota 6). En el ejercicio anterior, había un préstamo garantizado por dicho inmovilizado, siendo su importe a 31 de diciembre de 2010 de 115.962,85 euros. Por otro lado, durante el ejercicio 2010, se formalizó un contrato de cuenta de crédito con la misma entidad bancaria, con un límite de 150.000 euros, otorgando como garantía hipotecaria el citado local. El saldo dispuesto de dicha cuenta de crédito a 31 de diciembre de 2011 asciende a 90.547,11 euros y a 31 de diciembre de 2010 ascendía a -1.482,14 euros (Nota 6).

*V. A. U. S.*

Las subvenciones, donaciones y legados recibidos relacionados con el inmovilizado material, están cuantificados en 14.323,88 euros y el importe de los activos subvencionados asciende a 42.865,83 euros. En el ejercicio 2010, las subvenciones, donaciones y legados recibidos relacionados con el inmovilizado material estaban cuantificados en 16.917,47 euros y el importe de los activos subvencionados ascendía a 39.979,48 euros.

Ni en el presente ejercicio 2011 ni en el ejercicio anterior 2010 se ha reconocido resultado alguno como consecuencia de la enajenación o disposición por otros medios de elementos de inmovilizado material.

La Fundación no posee, ni en el ejercicio actual ni en el anterior, inmovilizado material adquirido a empresas del grupo y asociadas o no afecto directamente a la explotación.

Por lo que respecta a la información, a cierre de cada uno de los ejercicios, relacionada con el inmovilizado material situado fuera del territorio español, es la siguiente:

	Valor Contable	Amortización Acumulada	Corrección de valor por deterioro acumulada
Ejercicio 2011	16.506,70	8.556,99	0,00
Ejercicio 2010	16.506,70	6.474,77	0,00

Este importe se corresponde principalmente a elementos de transporte y equipos para proceso de información que la Fundación tiene en su delegación en Nicaragua.

Al 31 de diciembre de 2011, no se han contraído compromisos en firme para la compra o la venta de inmovilizado material.

Inmovilizado Intangible:

Por lo que respecta al movimiento, durante los ejercicios 2011 y 2010, de las partidas del epígrafe inmovilizado intangible del balance, así como, de sus correspondientes amortizaciones acumuladas y correcciones valorativas por deterioro acumuladas el detalle es el siguiente:

<u>EJERCICIO 2011</u>	Aplicaciones informáticas	Total
<b>SALDO INICIAL BRUTO, EJERCICIO 2011</b>	<b>18.320,84</b>	<b>18.320,84</b>
(+) Entradas	0,00	0,00
(-) Salidas	0,00	0,00
<b>SALDO FINAL BRUTO, EJERCICIO 2011</b>	<b>18.320,84</b>	<b>18.320,84</b>
<b>AMORTIZACIÓN ACUMULADA, SALDO INICIAL EJERCICIO 2011</b>	<b>10.270,03</b>	<b>10.270,03</b>
(+) Dotación a la amortización del ejercicio 2011	2.955,32	2.955,32
(+) Aumentos por adquisiciones o traspasos	0,00	0,00
(-) Disminuciones por salidas, bajas, reducciones o traspasos	0,00	0,00
<b>AMORTIZACIÓN ACUMULADA, SALDO FINAL EJERCICIO 2011</b>	<b>13.225,35</b>	<b>13.225,35</b>
<b>VALOR NETO CONTABLE, SALDO FINAL EJERCICIO 2011</b>	<b>5.095,49</b>	<b>5.095,49</b>

*[Handwritten signature]*

*[Handwritten signature]*

Vista Vista

FUNDACION ECOLOGÍA Y DESARROLLO  
G50503523

<u>EJERCICIO 2010</u>	Aplicaciones informáticas	Total
<b>SALDO INICIAL BRUTO, EJERCICIO 2010</b>	<b>18.320,84</b>	<b>18.320,84</b>
(+) Entradas	0,00	0,00
(-) Salidas, bajas o reducciones	0,00	0,00
<b>SALDO FINAL BRUTO, EJERCICIO 2010</b>	<b>18.320,84</b>	<b>18.320,84</b>
<b>AMORTIZACION ACUMULADA, SALDO INICIAL EJERCICIO 2010</b>	<b>7.280,04</b>	<b>7.280,04</b>
(+) Dotación a la amortización del ejercicio 2010	2.989,99	2.989,99
(+) Aumentos por adquisiciones o traspasos	0,00	0,00
(-) Disminuciones por salidas, bajas, reducciones o traspasos	0,00	0,00
<b>AMORTIZACIÓN ACUMULADA, SALDO FINAL EJERCICIO 2010</b>	<b>10.270,03</b>	<b>10.270,03</b>
<b>VALOR CONTABLE, SALDO FINAL EJERCICIO 2010</b>	<b>8.050,81</b>	<b>8.050,81</b>

La amortización de los elementos del inmovilizado intangible se realiza de forma lineal durante su vida útil estimada, que son cuatro años. No existen inmovilizados intangibles cuya vida útil se haya considerado como indefinida.

No se ha producido ninguna circunstancia que haya supuesto una incidencia significativa que afecte a las estimaciones sobre el valor residual, vida útil y método de amortización, que afecte al ejercicio presente o a ejercicios futuros.

A cierre del ejercicio 2011, existen aplicaciones informáticas totalmente amortizadas en uso cuyo importe asciende a 6.539,44 euros. A 31 de diciembre de 2010 el importe de estos bienes totalmente amortizados era de 6.438,94 euros.

Al 31 de diciembre de 2011, no se han contraído compromisos en firme para la compra o la venta de inmovilizado intangible.

La Fundación no posee, ni en el ejercicio actual ni en el anterior, inmovilizado intangible situado fuera del territorio español o no afecto directamente a la explotación.

Por lo que respecta a la información sobre el inmovilizado intangible adquirido a empresas del grupo y asociadas, a cierre de cada uno de los ejercicios, es la siguiente:

	Valor Contable	Amortización Acumulada	Corrección de valor por deterioro acumulada
Ejercicio 2011	10.180,00	5.145,78	0,00
Ejercicio 2010	10.180,00	2.600,78	0,00

La política de la Fundación es formalizar pólizas de seguros para cubrir los posibles riesgos a que están sujetos los diversos elementos de su inmovilizado material e intangible. Se revisan anualmente, o cuando alguna circunstancia lo hace necesario, las coberturas y los riesgos cubiertos, y se acuerdan los importes que razonablemente se deben cubrir para el año siguiente. A cierre del ejercicio 2011 no existía déficit de cobertura alguno relacionado con dichos riesgos.

Información sobre arrendamientos financieros y operativos:

La Fundación no es arrendadora ni arrendataria de ningún bien en régimen de arrendamiento financiero. Asimismo, tampoco es arrendadora de ningún bien en régimen de arrendamiento operativo a terceros. Sin embargo, es arrendataria en varios contratos de arrendamiento operativo. La información sobre dichos arrendamientos operativos es la siguiente:

Vista Vista

	Ejercicio 2011	Ejercicio 2010
Importe de los pagos futuros mínimos por arrendamientos operativos no cancelables, de los cuales:		
- Hasta un año	8.855,51	12.735,50
- Entre uno y cinco años	26.423,40	29.543,63
<b>Pagos mínimos por arrendamiento reconocidos como gastos del periodo</b>	<b>10.643,12</b>	<b>12.735,50</b>

La Fundación tiene, a cierre del ejercicio, dos contratos de arrendamiento operativo formalizados con la Sociedad Municipal Zaragoza Vivienda S.L.U. El primero de ellos es un arrendamiento de una oficina en la Plaza San Bruno, nº 9, por el que se ha abonado una renta mensual de 245,14 euros durante el ejercicio 2011. La renta mensual durante el ejercicio 2010, para este contrato, era de 240,10 euros. El segundo es un alquiler de una oficina en la plaza San Bruno, nº 10, por el que se ha pagado, durante el ejercicio actual, una renta mensual de 188,25 euros. Durante el ejercicio 2010, la renta mensual de este contrato era de 184,38 euros. Ambos contratos son renovables anualmente.

Asimismo, en el ejercicio 2010 se tenía formalizado un contrato de arrendamiento, con la citada Sociedad Municipal Zaragoza Vivienda S.L.U, mediante el cual se alquilaba un piso en la calle Mundir I, nº 5, destinado también a oficina. Por este contrato se pago una renta de 314,32 euros al mes durante todo el ejercicio 2010. En 2011, esta oficina sólo se tiene alquilada durante los 5 primeros meses del año, pagando una renta mensual de 323,44 euros.

Por otra parte, la Fundación tiene formalizados dos contratos de renting de equipos informáticos con una entidad financiera, uno de ellos desde el ejercicio 2007 y otro desde el ejercicio 2008. La duración de ambos contratos es de 5 años, y los pagos mensuales a realizar para cada uno de ellos son de 179,53 euros/mes y 140,00 euros/mes respectivamente.

## 6. ACTIVOS Y PASIVOS FINANCIEROS

### a) Categorías de activos financieros y pasivos financieros

#### a.1) Activos financieros:

La información de los instrumentos financieros del activo no corriente del balance, salvo las inversiones en empresas del grupo, multigrupo y asociadas, clasificados por categorías es la siguiente:

EJERCICIO 2011		CLASES		
		Instrumentos de patrimonio	Créditos, Derivados y Otros	TOTAL
CATEGORÍAS	Activos financieros mantenidos para negociar	0,00	0,00	0,00
	Activos financieros a coste amortizado	0,00	1.436,17	1.436,17
	Activos financieros a coste	2.844,52	0,00	2.844,52
	<b>TOTAL</b>	<b>2.844,52</b>	<b>1.436,17</b>	<b>4.280,69</b>

*V. de la Cruz*

		CLASES		
		Instrumentos de patrimonio	Créditos, Derivados y Otros	TOTAL
<b>EJERCICIO 2010</b>				
CATEGORÍAS	Activos financieros mantenidos para negociar	0,00	0,00	0,00
	Activos financieros a coste amortizado	0,00	1.845,11	1.845,11
	Activos financieros a coste	2.844,52	0,00	2.844,52
	<b>TOTAL</b>	<b>2.844,52</b>	<b>1.845,11</b>	<b>4.689,63</b>

La información de los instrumentos financieros del activo corriente del balance, salvo las inversiones en empresas del grupo, multigrupo y asociadas, clasificados por categorías es la siguiente:

		CLASES	
		Créditos, Derivados y Otros	TOTAL
<b>EJERCICIO 2011</b>			
CATEGORÍAS	Activos financieros mantenidos para negociar	61.256,71	61.256,71
	Activos financieros a coste amortizado	0,00	0,00
	Activos financieros a coste	537.657,42	537.657,42
	<b>TOTAL</b>	<b>598.914,13</b>	<b>598.914,13</b>

		CLASES	
		Créditos, Derivados y Otros	TOTAL
<b>EJERCICIO 2010</b>			
CATEGORÍAS	Activos financieros mantenidos para negociar	20.394,15	20.394,15
	Activos financieros a coste amortizado	2.586,16	2.586,16
	Activos financieros a coste	673.854,53	673.854,53
	<b>TOTAL</b>	<b>696.834,84</b>	<b>696.834,84</b>

El efectivo y otros activos equivalentes no se incluyen en los cuadros anteriores. Corresponde a saldos en cuentas corrientes y depósitos de liquidez inmediata sin restricciones a su disposición, por importe de 981.693,67 euros. En 2010 el importe era de 952.627,87 euros.

El desglose de los "Activos financieros mantenidos para negociar" es el siguiente:

	Ej. 2011	Ej. 2010
Otros activos financieros	61.256,71	20.394,15
<b>Total</b>	<b>61.256,71</b>	<b>20.394,15</b>

*Vital Urrutia*

El desglose de los "Activos financieros a coste amortizado" es el siguiente:

	Ej. 2011	Ej. 2010
Fianzas constituidas	0,00	2.586,16
<b>Total</b>	<b>0,00</b>	<b>2.586,16</b>

El desglose de los "Activos financieros a coste" es el siguiente:

	Ej. 2011	Ej. 2010
Usuarios y otros deudores de la actividad propia	263.002,41	411.122,06
Deudores varios	274.655,01	262.732,47
<b>Total</b>	<b>537.657,42</b>	<b>673.854,53</b>

El epígrafe de "Usuarios y otros deudores de la actividad propia" presenta el siguiente desglose a 31 de diciembre de 2011:

	31/12/2011
TELFÓNICA, S.A.	27.000,00
FUNDACIÓ LA CAIXA	94.000,00
FUNDACIÓN BIODIVERSIDAD	41.459,04
FOCARD-APS (SAN SALVADOR)	59.917,25
DEUDORES VARIOS	40.626,12
<b>TOTAL USUARIOS Y DEUDORES DE LA ACTIVIDAD PROPIA</b>	<b>263.002,41</b>

El epígrafe de "Usuarios y otros deudores de la actividad propia" presenta el siguiente desglose a 31 de diciembre de 2010:

	31/12/2010
TELFÓNICA, S.A.	27.000,00
FUNDACIÓ LA CAIXA	214.000,00
FUNDACIÓN BIODIVERSIDAD	47.820,34
INSTITUTO OIKOS ONLUS (ITALIA)	90.163,28
DEUDORES VARIOS	32.138,44
<b>TOTAL USUARIOS Y DEUDORES DE LA ACTIVIDAD PROPIA</b>	<b>411.122,06</b>

El movimiento durante el ejercicio del citado epígrafe "Usuarios y otros deudores de la actividad propia" ha sido el siguiente:

	Saldo inicial	Altas	Bajas	Saldo final
Usuarios y otros deudores 2011	411.122,06	211.022,91	(359.142,56)	263.002,41
Usuarios y otros deudores 2010	239.644,51	409.827,80	(238.350,25)	411.122,06

*JMR*

*Vite*

Adicionalmente, se ha registrado en la partida de H.P. Deudora por subvenciones concedidas un saldo de 1.237.495,57 euros que se corresponde con subvenciones que han sido concedidas por diferentes organismos públicos, habiéndose ejecutado y justificado el importe de las mismas, y estando pendiente de cobro a cierre del ejercicio. El saldo de estas subvenciones a 31 de diciembre de 2010 ascendía a 755.574,24 euros. Los principales organismos públicos que han concedido estas subvenciones pendientes de cobro son la D.G.A. y el Ayuntamiento de Zaragoza.

El desglose de la partida "Deudores varios" se detalla a continuación:

	31/12/2011	31/12/2010
Derecho de cobro por la venta acciones	30.015,00	30.015,00
Deterioro derecho de cobro por la venta de acciones	(26.391,39)	(26.391,39)
Deudores por prestación de servicios	271.031,40	259.108,86
Deudores dudosos cobro	6.558,56	1.634,99
Deterioro deudores dudosos cobro	(6.558,56)	(1.634,99)
<b>Total Deudores varios</b>	<b>274.655,01</b>	<b>262.732,47</b>

El derecho de cobro por la venta de acciones que figura en el cuadro anterior por importe de 30.015 euros, se corresponde con la venta, en el ejercicio 2008, de 5.006 acciones de la sociedad Analistas Internacionales de Sostenibilidad, S.A., sociedad asociada hasta ese momento a la Fundación. El valor de este derecho de cobro se ha deteriorado por importe de 26.391,39 euros.

a.2) Pasivos financieros:

Los instrumentos financieros del pasivo no corriente del balance de la Fundación, clasificados por categorías son los siguientes:

		CLASES		
		Deudas con entidades de crédito	Derivados y otros	TOTAL
<b>EJERCICIO 2011</b>				
CATEGORIAS	Pasivos financieros a coste amortizado	161.712,65	244.497,95	406.210,60
	Pasivos financieros mantenidos para negociar	0,00	0,00	0,00
	<b>TOTAL</b>	<b>161.712,65</b>	<b>244.497,95</b>	<b>406.210,60</b>

		CLASES		
		Deudas con entidades de crédito	Derivados y otros	TOTAL
<b>EJERCICIO 2010</b>				
CATEGORIAS	Pasivos financieros a coste amortizado	98.723,15	289.428,73	388.151,88
	Pasivos financieros mantenidos para negociar	0,00	0,00	0,00
	<b>TOTAL</b>	<b>98.723,15</b>	<b>289.428,73</b>	<b>388.151,88</b>

*V. J. J. J.*

Las "Deudas con entidades de crédito", que figuran en el cuadro anterior dentro de la categoría de pasivos financieros a coste amortizado, se corresponden, por un lado, a préstamo hipotecario, garantizado con el inmueble descrito en la Nota 5, cuyo saldo a largo plazo asciende a 85.093,11 euros. Por otro lado, se ha registrado en el ejercicio 2011, las cuotas con vencimiento a largo plazo del préstamo por anticipo de subvención formalizado en el presente ejercicio por importe de 118.094,20 euros, y cuyo saldo a largo plazo asciende a 76.619,54 euros.

En "Derivados y otros", se registran aquellas deudas con vencimiento a largo plazo transformables en subvenciones, donaciones y legados, que se corresponden con el importe de las resoluciones de subvenciones concedidas, cuyos proyectos están pendientes de ejecutar a cierre del ejercicio, y por tanto, la condición de no reintegrabilidad será alcanzada en el futuro en la medida que se ejecute el proyecto y, en consecuencia, se cumplan los requisitos que originaron su concesión, estimándose el importe del proyecto que se ejecutará en el largo plazo.

La información de los instrumentos financieros del pasivo corriente del balance de la Fundación, clasificados por categorías, es la siguiente:

EJERCICIO 2011		CLASES		
		Deudas con entidades de crédito	Derivados y otros	TOTAL
CATEGORÍAS	Pasivos financieros a coste amortizado	184.996,03	2.161.679,47	2.346.675,50
	Pasivos financieros mantenidos para negociar	0,00	0,00	0,00
	<b>TOTAL</b>	<b>184.996,03</b>	<b>2.161.679,47</b>	<b>2.346.675,50</b>

EJERCICIO 2010		CLASES		
		Deudas con entidades de crédito	Derivados y otros	TOTAL
CATEGORÍAS	Pasivos financieros a coste amortizado	198.280,80	1.849.654,62	2.047.935,42
	Pasivos financieros mantenidos para negociar	0,00	0,00	0,00
	<b>TOTAL</b>	<b>198.280,80</b>	<b>1.849.654,62</b>	<b>2.047.935,42</b>

El desglose de las "Deudas con entidades de crédito" se detalla en el apartado d) de esta Nota.

El desglose de los "Derivados y otros" se detalla a continuación:

	Ej. 2011	Ej. 2010
Deudas a c/p transformables en subvenciones, donaciones y legados	1.736.714,61	1.618.473,85
Beneficiarios acreedores	14.176,84	5.151,59
Proveedores	0,00	0,00
Acreedores varios	366.500,15	208.477,69
Proveedores, empresas asociadas	0,00	2.360,00
Personal	44.287,87	15.191,49
<b>Total</b>	<b>2.161.679,47</b>	<b>1.849.654,62</b>

Las "Deudas a c/p transformables en subvenciones, donaciones y legados", corresponden al importe de las resoluciones de subvenciones concedidas, cuyos proyectos están pendientes de ejecutar a cierre de ejercicio y, por tanto, la condición de no reintegrabilidad será alcanzada en el futuro en la medida que se ejecute el proyecto y, en consecuencia, se cumplan los requisitos que originaron su concesión.

*[Handwritten signature]*

*[Handwritten signature]*

Vit Aus

b) Información sobre los aplazamientos de pago efectuados a proveedores. Disposición Adicional Tercera, "Deber de Información" de la Ley 15/2010, de 5 de julio

La información en relación con los aplazamientos de pago a proveedores en operaciones comerciales, es la siguiente:

	Pagos realizados y pendientes de pago en la fecha de cierre del balance	
	2011	
	Importe	% *
** Dentro del plazo máximo legal	580.376,55	86,59
Resto	89.844,18	13,41
Total pagos del ejercicio	670.220,73	100
PMPE (días) de pagos	120	
Aplazamientos que a la fecha de cierre sobrepasan el plazo de máximo legal	16.718,85	

\* Porcentaje sobre el total

\*\* El plazo máximo legal de pago será, en cada caso el que corresponda en función de la naturaleza del bien o servicio recibido por la empresa de acuerdo con lo dispuesto en la Ley 3/2004, de 29 de diciembre, por la que se establecen medidas de lucha contra la morosidad en las operaciones comerciales.

El saldo pendiente de pago del ejercicio 2010 a los proveedores que acumulaba un aplazamiento superior al plazo legal de pago, es decir, superior a 85 días, ascendía a 23.479,74 euros. No se presenta información comparativa correspondiente a los pagos del ejercicio y al plazo medio ponderado excedido dado que en el ejercicio 2010 no se exigía detallar dicha información.

c) Activos financieros y pasivos financieros designados a valor razonable con cambios en la cuenta de pérdidas y ganancias

No existen

d) El desglose de la deuda con entidades de crédito a corto plazo:

	31/12/2011	31/12/2010
Préstamo hipotecario	17.308,54	17.239,70
Préstamo por anticipo de subvención	41.474,66	79.000,00
Pólizas de crédito	120.841,97	97.950,74
Deuda por intereses	5.370,86	4.090,36
<b>Total</b>	<b>184.996,03</b>	<b>198.280,80</b>

El préstamo hipotecario, que figura en el cuadro anterior, está garantizado con un inmueble, propiedad de la Fundación, y descrito en la Nota 5. El préstamo por anticipo de subvención que figuraba a 31/12/2010 se ha amortizado íntegramente durante el ejercicio 2011. Por otra parte, en el ejercicio 2011, se ha formalizado un nuevo préstamo por anticipo de subvención por un importe de 118.094,20 euros, cuyo saldo a corto plazo figura en el cuadro anterior por 41.474,66 euros, mientras que la parte con vencimiento a largo plazo se ha registrado en el epígrafe de "Deudas con entidades de crédito a largo plazo".

Por otro lado, el citado inmueble descrito de en la Nota 5 está garantizando un contrato de crédito formalizado en el ejercicio 2010 con una entidad de crédito, siendo el límite del crédito de dicho contrato de 150.000 euros y el saldo pendiente de pago a cierre del ejercicio 2011 de 90.547,11 euros.

*V. A. U.*

Los límites de las pólizas de crédito a 31 de diciembre de 2011 es el siguiente:

	Límite concedido	Dispuesto	Disponibles
Pólizas de crédito	480.000,00	120.841,97	359.158,03

Los límites de las pólizas y líneas de descuento en 2010 es el siguiente:

	Límite concedido	Dispuesto	Disponibles
Pólizas de crédito	480.000,00	97.950,74	382.049,26

El tipo de interés medio devengado durante el ejercicio 2011 ha sido de 5,11%. En el ejercicio 2010 fue del 4,59%.

e) Vencimiento de los instrumentos financieros de activo y de pasivo al cierre del ejercicio:

Vencimiento de los instrumentos financieros de activo al cierre del ejercicio 2011

	Vencimiento en años						
	2012	2013	2014	2015	2016	Más de 5	TOTAL
Inversiones financieras	61.256,71	0,00	0,00	0,00	0,00	4.280,69	65.537,40
Otros activos financieros	61.256,71	0,00	0,00	0,00	0,00	1.436,17	62.692,88
Otras inversiones	0,00	0,00	0,00	0,00	0,00	2.844,52	2.844,52
Usuarios y otros deudores de la act. Propia	263.002,41	0,00	0,00	0,00	0,00	0,00	263.002,41
Deudores comerciales y otras cuentas a cobrar	274.655,01	0,00	0,00	0,00	0,00	0,00	274.655,01
Deudores varios	274.655,01	0,00	0,00	0,00	0,00	0,00	274.655,01
<b>TOTAL</b>	<b>598.914,13</b>	<b>0,00</b>	<b>0,00</b>	<b>0,00</b>	<b>0,00</b>	<b>4.280,69</b>	<b>603.194,82</b>

Vencimiento de los instrumentos financieros de pasivo al cierre del ejercicio 2011:

	Vencimiento en años						
	2012	2013	2014	2015	2016	Más de 5	TOTAL
Deudas	1.921.710,64	331.845,18	14.716,42	15.202,54	15.704,70	28.741,76	2.327.921,24
Deudas con entidades de crédito	184.996,03	87.347,23	14.716,42	15.202,54	15.704,70	28.741,76	346.708,68
Otros pasivos financieros	1.736.714,61	244.497,95	0,00	0,00	0,00	0,00	1.981.212,56
Beneficiarios - Acreedores	14.176,84	0,00	0,00	0,00	0,00	0,00	0,00
Acreedores comerciales y otras cuentas a pagar	410.788,02	0,00	0,00	0,00	0,00	0,00	410.788,02
Acreedores varios	366.500,15	0,00	0,00	0,00	0,00	0,00	366.500,15
Personal	44.287,87	0,00	0,00	0,00	0,00	0,00	44.287,87
<b>TOTAL</b>	<b>2.346.675,50</b>	<b>331.845,18</b>	<b>14.716,42</b>	<b>15.202,54</b>	<b>15.704,70</b>	<b>28.741,76</b>	<b>2.752.886,10</b>

*[Handwritten signature]*

Vista

Vencimiento de los Instrumentos financieros de activo al cierre del ejercicio 2010:

	Vencimiento en años				TOTAL
	2011	2012	2013	Más de 5	
Inversiones financieras	22.980,31	0,00	0,00	4.689,63	27.669,94
Otros activos financieros	22.980,31	0,00	0,00	1.845,11	24.825,42
Otras inversiones	0,00	0,00	0,00	2.844,52	2.844,52
<b>Usuarios y otros deudores de la actividad propia</b>	<b>317.122,06</b>	<b>70.000,00</b>	<b>24.000,00</b>		<b>411.122,06</b>
<b>Deudores comerciales y otras cuentas a cobrar</b>	<b>262.732,47</b>	<b>0,00</b>	<b>0,00</b>	<b>0,00</b>	<b>262.732,47</b>
Deudores varios	262.732,47	0,00	0,00	0,00	262.732,47
<b>TOTAL</b>	<b>602.834,84</b>	<b>70.000,00</b>	<b>24.000,00</b>	<b>4.689,63</b>	<b>701.524,47</b>

Vencimiento de los instrumentos financieros de pasivo al cierre del ejercicio 2010:

	Vencimiento en años						TOTAL
	2011	2012	2013	2014	2015	Más de 5	
<b>Deudas</b>	<b>1.816.754,65</b>	<b>245.635,37</b>	<b>71.162,19</b>	<b>16.237,29</b>	<b>15.266,05</b>	<b>39.850,98</b>	<b>2.204.906,53</b>
Deudas con entidades de crédito	198.280,80	14.178,95	14.532,44	14.894,73	15.266,05	39.850,98	297.003,95
Otros pasivos financieros	1.618.473,85	231.456,42	56.629,75	1.342,56	0,00	0,00	1.907.902,58
<b>Beneficiarios - Acreedores</b>	<b>5.151,59</b>	<b>0,00</b>	<b>0,00</b>	<b>0,00</b>	<b>0,00</b>	<b>0,00</b>	<b>5.151,59</b>
<b>Acreedores comerciales y otras cuentas a pagar</b>	<b>226.029,18</b>	<b>0,00</b>	<b>0,00</b>	<b>0,00</b>	<b>0,00</b>	<b>0,00</b>	<b>226.029,18</b>
Proveedores, empresas del grupo y asociadas	2.360,00	0,00	0,00	0,00	0,00	0,00	2.360,00
Acreedores varios	208.477,69	0,00	0,00	0,00	0,00	0,00	208.477,69
Personal	15.191,49	0,00	0,00	0,00	0,00	0,00	15.191,49
<b>TOTAL</b>	<b>2.047.935,42</b>	<b>245.635,37</b>	<b>71.162,19</b>	<b>16.237,29</b>	<b>15.266,05</b>	<b>39.850,98</b>	<b>2.436.087,30</b>

f) Correcciones del deterioro del valor originadas por el riesgo de crédito

Los movimientos de las cuentas correctoras representativas de las pérdidas por deterioro originadas por el riesgo de crédito son los siguientes:

	CLASES			
	Créditos Derivados Otros (1)		TOTAL	
	Largo plazo	Corto plazo	Largo plazo	Corto plazo
Pérdida por deterioro al inicio del ejercicio 2010	0,00	11.634,99	0,00	11.634,99
(+) Corrección valorativa por deterioro	0,00	16.391,39	0,00	16.391,39
(-) Reversión del deterioro	0,00	0,00	0,00	0,00
(-) Salidas y reducciones	0,00	0,00	0,00	0,00
<b>Pérdida por deterioro al final del ejercicio 2010</b>	<b>0,00</b>	<b>28.026,38</b>	<b>0,00</b>	<b>28.026,38</b>
(+) Corrección valorativa por deterioro	0,00	6.558,56	0,00	6.558,56
(-) Reversión del deterioro	0,00	0,00	0,00	0,00
(-) Salidas y reducciones	0,00	(1.634,99)	0,00	(1.634,99)
<b>Pérdida por deterioro al final del ejercicio 2011</b>	<b>0,00</b>	<b>32.949,95</b>	<b>0,00</b>	<b>32.949,95</b>

(1) Incluidas correcciones por deterioro originadas por el riesgo de crédito en los "Deudores comerciales y otras cuentas a cobrar"

*Uite*

g) Empresas del grupo, multigrupo y asociadas

La información sobre empresas asociadas en el ejercicio 2011 se detalla en los siguientes cuadros:

CIF	Denominación	Domicilio	F.Jurídica	Actividades CNAE	%capital Directo	% derechos de voto Directo
B-99112500	Central de Productos y Servicios Sostenibles, S.L.	Plaza San Bruno, nº 9, 1ª	S.L.	46.1	40,37%	40,37%

CIF	Capital	Reservas	Otras partidas de patrimonio neto	Rdo.último ejercicio	Valor neto en libros de la participación	Nº de acciones poseídas
B-99112500	138.700,00	(10.026,68)	(93.221,55)	(535,08)	0,00	560,00

El coste de esta participación es de 56.000 euros, encontrándose deteriorada al 100% desde el ejercicio 2010 debido al cese de actividad de la sociedad.

La información sobre empresas asociadas en el ejercicio 2010 se detalla en los siguientes cuadros:

CIF	Denominación	Domicilio	Forma Jurídica	Actividades CNAE	% Capital Directo	% derechos de voto Directo
B-99112500	Central de Productos y Servicios Sostenibles, S.L.	Plaza San Bruno nº9 1ª	S.L.	46.1	40,37%	40,37%

CIF	Capital	Reservas	Resultado negati. Ejer anterior	Rdo: Del ejercicio	Valor neto en libros de la participación	Nº de acciones poseídas
B-99112500	138.700,00	(10.026,68)	(49.600,55)	(43.621,00)	0,00	560,00

La Fundación poseía 5.006 acciones de la sociedad "Analistas Internacionales en Sostenibilidad S.A.". Con fecha 26 de diciembre de 2008 enajenó las citadas acciones, por un importe máximo de 30.015 euros, por lo que a 31 de diciembre de 2008 ya no tenía participación en esta sociedad. El momento de pago y determinación definitiva del pago quedó aplazado hasta que se cumpliera la condición suspensiva pactada entre las partes, consistente en que la Fundación proceda al pago total o parcial a "Analistas Internacionales en Sostenibilidad, S.A.", de dos facturas por un importe global de 113.469,15 euros. El pago de estas dos facturas está sujeto a su vez a que la Fundación cobre una deuda con Bansabadell Inversión S.A. y con Urquijo Cooperación SIMCAV por el mismo importe. En el caso de que se cumpla parcialmente la mencionada condición, el precio de la mencionada operación de compra-venta de acciones se reducirá proporcionalmente. A fecha de formulación de las cuentas anuales únicamente se habían cobrado de Urquijo Cooperación SIMCAV un importe de 13.698,74 euros.

*[Handwritten signature and mark]*

*Vista*

Las correcciones valorativas por deterioro registradas en las distintas participaciones en 2011 son:

	Pérdida por deterioro al principio del ejercicio 2011	(+/-) Variac.deterioro a pérdidas y ganancias	(+) Variación contra patrimonio neto	(-) Salidas y reducciones	Pérdida por deterioro al final del ejercicio 2011
<b>Empresas asociadas</b>					
Central de Productos y Servicios Sostenibles, S.L.	56.000,00	0,00	0,00	0,00	56.000,00
<b>TOTAL</b>	<b>56.000,00</b>	<b>0,00</b>	<b>0,00</b>	<b>0,00</b>	<b>56.000,00</b>

Las correcciones valorativas por deterioro registradas en las distintas participaciones en 2010 son:

	Pérdidas por deterioro al principio del ejercicio 2010	(+/-) variac. deterioro a pérdidas y ganancias	(+) Variación contra patrimonio neto	(-) Salidas y reducciones	Pérdidas por deterioro al final del ejercicio 2010
<b>Empresas asociadas</b>					
Central de Productos y Servicios sostenibles, S.L.	24.074,44	31.925,56	0,00	0,00	56.000,00
<b>Total</b>	<b>24.074,44</b>	<b>31.925,56</b>	<b>0,00</b>	<b>0,00</b>	<b>56.000,00</b>

Los administradores que representan a la entidad en las sociedades mercantiles en las que participa la Fundación no perciben retribución alguna.

h) Otra información

A 31 de diciembre de 2011 no se han contraído compromisos firmes para la compra ni para la venta de activos financieros.

**7. FONDOS PROPIOS**

El movimiento habido en los fondos propios de la Fundación durante el ejercicio 2011 ha sido el siguiente:

	Saldo inicial	Distribución Resultados	Otros movimientos de los Fondos Propios	Excedentes del ejercicio	Saldo final
Dotación fundacional	132.649,31	0,00	0,00	0,00	132.649,31
Reservas voluntarias	70.536,56	13.265,78	0,00	0,00	83.802,34
Excedente negativos de ejercicios anteriores	0,00	0,00	0,00	0,00	0,00
Excedente del ejercicio	13.265,78	(13.265,78)	0,00	41.724,08	41.724,08
<b>Total Fondos Propios</b>	<b>216.451,65</b>	<b>0,00</b>	<b>0,00</b>	<b>41.724,08</b>	<b>258.175,73</b>

*Vista*

El movimiento habido en los fondos propios de la entidad durante el ejercicio 2010 ha sido el siguiente:

	Saldo inicial	Distribución Resultados	Otros movimientos de los Fondos Propios	Excedentes del ejercicio	Saldo final
Dotación fundacional	132.649,31				132.649,31
Reservas voluntarias	139.496,77		(68.960,21)		70.536,56
Excedente negativos de ejercicios anteriores	0,00	(68.960,21)	68.960,21		0,00
Excedente del ejercicio	(68.960,21)	68.960,21		13.265,78	13.265,78
	<b>203.185,87</b>	<b>0,00</b>	<b>0,00</b>	<b>13.265,78</b>	<b>216.451,65</b>

**Otras Reservas:**

Son de libre disposición. Corresponde a la Reserva Voluntaria por importe de 83.802,34 euros.

**8. SITUACIÓN FISCAL**

Para la aplicación de los beneficios fiscales y de los incentivos fiscales al mecenazgo que recoge la Ley 49/2002, la Fundación se acogió al régimen fiscal especial previsto en dicha ley, mediante la presentación, con fecha 20 de noviembre de 2003, de la Declaración Censal (modelo 036) correspondiente.

**INFORMACION ADICIONAL EN BASE A LA LEY 49/2002**

**a) Identificación de las rentas exentas y no exentas del Impuesto sobre Sociedades**

Las rentas exentas y no exentas del Impuesto sobre Sociedades, señalando el correspondiente número y letra de los artículos 6 y 7 de la Ley 49/2002 que ampara la exención indicando, así mismo, los ingresos y gastos de cada una de ellas, son las que se detallan a continuación:

	INGRESOS	GASTOS	
Donativos y donaciones recibidos para colaborar en los fines de la entidad	290.211,87	164.239,81	Artículo 6. 1º a) Ley 49/2002
Ayudas económicas recibidas en virtud de los convenios de colaboración empresarial y patrocinio	510.967,00	508.540,40	Artículo 6. 1º a) Ley 49/2002
Subvenciones concedidas para actividades encaminadas a cumplir los fines estatutarios	1.536.057,92	1.618.929,72	Artículo 6. 1º c) Ley 49/2002
Rentas obtenidas por intereses	4.874,31	17.600,44	Artículo 6. 2º Ley 49/2002
<b>Rentas obtenidas por explotaciones económicas exentas:</b>			
Prestación de servicios de cooperación al desarrollo	30.844,06	34.478,69	Artículo 6. 4º y Artículo 7. 1º m) Ley 49/2002
Organización de exposiciones, conferencias, coloquios, cursos o seminarios.	8.178,54	6.234,80	Artículo 6. 4º y Artículo 7. 8º Ley 49/2002
Elaboración, edición, publicación y venta de libros, revistas, folletos, material audiovisual y material multimedia.	26.998,14	30.388,20	Artículo 6. 4º y Artículo 7. 9º Ley 49/2002
Resto de actividades encaminadas a cumplir los fines estatutarios	359.633,89	345.629,59	Artículo 6. 4º y Artículo 7. 11º Ley 49/2002
<b>TOTAL</b>	<b>2.767.765,73</b>	<b>2.726.041,65</b>	

*JAR*

V. L. U. S.

En 2010 fueron:

	INGRESOS	GASTOS	
Donativos y donaciones recibidos para colaborar en los fines de la entidad	266.416,84	174.940,45	Artículo 6. 1º a) Ley 49/2002
Ayudas económicas recibidas en virtud de los convenios de colaboración empresarial y patrocinio	376.293,30	349.553,47	Artículo 6. 1º a) Ley 49/2002
Subvenciones concedidas para actividades encaminadas a cumplir los fines estatutarios	1.742.004,09	1.797.483,60	Artículo 6. 1º c) Ley 49/2002
Rentas obtenidas por intereses	4.627,62	16.655,23	Artículo 6. 2º Ley 49/2002
<b>Rentas obtenidas por explotaciones económicas exentas:</b>			
Prestación de servicios de cooperación al desarrollo	43.596,51	58.044,38	Artículo 6. 4º y Artículo 7. 1º m) Ley 49/2002
Organización de exposiciones, conferencias, coloquios, cursos o seminarios.	11.639,02	3.529,35	Artículo 6. 4º y Artículo 7. 8º Ley 49/2002
Elaboración, edición, publicación y venta de libros, revistas, folletos, material audiovisual y material multimedia.	45.107,19	54.580,81	Artículo 6. 4º y Artículo 7. 9º Ley 49/2002
Resto de actividades encaminadas a cumplir los fines estatutarios	279.199,73	300.831,23	Artículo 6. 4º y Artículo 7. 11º Ley 49/2002
<b>TOTAL</b>	<b>2.768.884,30</b>	<b>2.755.618,52</b>	

Para determinar la distribución de los gastos entre las distintas rentas obtenidas por la Entidad se lleva una contabilidad analítica, que permite una imputación correcta de los ingresos y gastos.

b) Rentas e ingresos a que se refiere el artículo 3.2º de la Ley 49/2002

La especificación y forma de cálculo de las rentas e ingresos a que se refiere el artículo 3.2º de la Ley 49/2002, así como la descripción del destino o de la aplicación dado a las mismas es la siguiente:

FUNDACION ECOLOGIA Y DESARROLLO

G50503523

RESULTADO CONTABLE CORREGIDO Y DISTRIBUCION DE RESULTADOS									
A	B	C	D	E	F	G	H	I	J
Ejercicio	Resultado contable	Ajustes (+) del resultado contable		Total gastos no deducibles	Ajustes (-) del resultado contable	Resultado contable corregido (Base del artículo 27 Ley 50/2002 (artículo 32 Reglamento RD 1337/2005)	Acuerdo del Patronato sobre distribución del resultado del ejercicio		
		dotaciones a la amortización y a las provisiones (inmovilizado) afectas a actividades en cumplimiento de fines	gastos de la actividad propia (comunes + específicos)		Ingresos no computables: (Beneficio en venta de inmuebles en los que se realice activ. Propia y el de bienes y derechos considerados de dotación fundacional)		A fines (1)	A dotación (2)	A reservas (3)
2001	32.459,53	6.473,00	1.079.746,79	1.086.219,79	-	1.118.679,32	1.086.219,79	32.459,53	-
2002	2.043,44	8.512,46	1.159.656,21	1.168.168,67	-	1.170.212,11	1.168.168,67	2.043,44	-
2003	40.845,20	11.433,07	1.203.432,88	1.214.865,95	-	1.255.711,15	1.214.865,95	-	40.845,20
2004	22.030,96	15.606,37	1.635.955,83	1.651.562,20	-	1.673.593,16	1.651.562,20	-	22.030,96
2005	78.943,98	25.464,95	2.229.248,10	2.254.713,05	-	2.333.657,03	2.254.713,05	-	78.943,98
2006	119.001,64	27.567,78	2.507.786,55	2.535.354,33	-	2.654.355,97	2.535.354,33	-	119.001,64
2007	-121.006,45	30.112,10	2.698.338,31	2.728.450,41	-	2.607.443,96	2.728.450,41	-	-121.006,45
2008	-318,56	31.618,64	3.854.966,01	3.896.584,65	-	3.896.266,09	3.896.584,65	-	-318,56
2009	-68.960,21	28.589,56	3.567.735,28	3.596.324,84	-	3.527.364,63	3.596.324,84	-	-68.960,21
2010	13.265,78	29.846,64	2.702.255,30	2.732.101,94	-	2.745.367,72	2.732.101,94	-	13.265,78
2011	41.724,08	28.412,46	2.668.440,68	2.696.853,14	-	2.738.577,22	2.696.853,14	-	

Vista con

INVERSIONES REALIZADAS EN CUMPLIMIENTO DE FINES									
CONCEPTO	ADQUISICION		FINANCIACION			IMPUTADAS A FINES		pendiente	
	Fecha	valor	recursos propios	subvención	préstamo	hasta (N)	en (N)		
Aplicaciones informáticas		-	-	-	-	-	-	-	
Construcciones		-	-	-	-	-	-	-	
Instalaciones técnicas		-	-	-	-	-	-	-	
Maquinaria		-	-	-	-	-	-	-	
Mobiliario		-	-	-	-	-	-	-	
Equipos procesos inform.		4.758,55	3.258,55	1.500,00	-	-	4.758,55	-	
Elementos de transporte		-	-	-	-	-	-	-	
Otro inmovilizado material		-	-	-	-	-	-	-	
<b>TOTALES</b>		4.758,55	3.258,55	1.500,00	-	-	4.758,55	-	

FUNDACION ECOLOGIA Y DESARROLLO  
G50503523

Ejercicio	SEGUIMIENTO DE LOS RECURSOS DESTINADOS A CUMPLIMIENTO DE FINES										TOTAL RECURSOS HECHOS EFECTIVOS						
	RECURSOS DESTINADOS EN EL EJERCICIO A CUMPLIMIENTO DE FINES					RECURSOS DESTINADOS A CUMPLIMIENTO DE FINES HECHOS EFECTIVOS EN EL EJERCICIO	RECURSOS PENDIENTES DE DESTINAR A FINES (a componer 4 ejercicios)										
	RESULTADO CONTABLE CORREGIDO	grupos de la actividad propia (comunidad + actividades al preveredero)	inversiones realizadas on la actividad propia on el ejercicio	TOTAL RECURSOS DESTINADOS EN EL EJERCICIO	% Recursos otorgados / resultado contable		2001	2002	2003	2004		2005	2006	2007	2008	2009	2010
2001	1.118.679,32	1.079.746,79	13.946,86	1.093.693,65	98%	1.093.693,65											1.093.693,65
2002	1.170.210,11	1.159.656,21	8.783,78	1.168.439,99	100%		1.168.439,99										1.168.439,99
2003	1.255.711,15	1.203.432,88	104.668,72	1.308.116,60	104%			1.308.116,60									1.308.116,60
2004	1.679.696,16	1.635.655,83	88.661,24	1.724.517,07	103%				1.724.517,07								1.724.517,07
2005	2.333.657,03	2.229.246,10	118.443,09	2.347.691,19	101%					2.347.691,19							2.347.691,19
2006	2.854.955,97	2.597.786,55	17.478,43	2.535.954,33	88%						2.535.954,33						2.535.954,33
2007	2.607.443,96	2.698.339,31	22.851,46	2.728.450,41	105%							2.728.450,41					2.728.450,41
2008	3.996.266,09	3.864.966,01	16.944,02	3.896.594,65	100%								3.896.594,65				3.896.594,65
2009	3.527.994,83	3.587.735,28	16.944,02	3.596.324,84	102%									3.596.324,84			3.596.324,84
2010	2.745.367,72	2.792.255,30	11.407,87	2.732.101,94	100%										2.732.101,94		2.732.101,94
2011	2.798.577,22	2.688.440,38	4.756,55	2.696.633,14	98%											2.696.633,14	2.696.633,14

SEGUIMIENTO DE LOS RECURSOS DESTINADOS A DOTACION O RESERVAS

Ejercicio	SEGUIMIENTO DE LOS RECURSOS DESTINADOS A CUMPLIMIENTO DE FINES										TOTAL RECURSOS HECHOS EFECTIVOS							
	RECURSOS DESTINADOS EN EL EJERCICIO A CUMPLIMIENTO DE FINES					RECURSOS DESTINADOS A CUMPLIMIENTO DE FINES HECHOS EFECTIVOS EN EL EJERCICIO	RECURSOS PENDIENTES DE DESTINAR A FINES (a componer 4 ejercicios)											
	RESULTADO CONTABLE CORREGIDO	grupos de la actividad propia (comunidad + actividades al preveredero)	inversiones realizadas on la actividad propia on el ejercicio	TOTAL RECURSOS DESTINADOS EN EL EJERCICIO	% Recursos otorgados / resultado contable		2001	2002	2003	2004		2005	2006	2007	2008	2009	2010	2011
2001	32.459,53	32.459,53		32.459,53	100,00%													32.459,53
2002	2.043,44	2.043,44		2.043,44	100,00%													2.043,44
2003	40.845,20	40.845,20		40.845,20	100,00%													40.845,20
2004	22.030,96	22.030,96		22.030,96	100,00%													22.030,96
2005	78.943,98	78.943,98		78.943,98	100,00%													78.943,98
2006	119.001,64	119.001,64		119.001,64	100,00%													119.001,64
2007	-121.006,45	-121.006,45		-121.006,45	100,00%													-121.006,45
2008	-318,56	-318,56		-318,56	100,00%													-318,56
2009	-68.960,21	-68.960,21		-68.960,21	100,00%													-68.960,21
2010	13.265,78	13.265,78		13.265,78	100,00%													13.265,78
2011	41.724,08																	41.724,08

*Vista previa*

*Vista una*

c) Porcentaje de participación que posee la entidad en sociedades mercantiles

Se ha indicado esta información en la Nota 6 de Activos y Pasivos financieros.

d) Convenios de colaboración empresarial en actividades de interés general suscritos en el ejercicio 2011.

Los convenios de colaboración firmados en 2011 son los siguientes:

Entidad:	Datos de la entidad	Firmado el:	Por importe de:	Se imputa a resultados del ejercicio 2011 por importe de:
Fundación Mapfre	Paseo de Recoletos, 23, 28004 Madrid NIF: G-28520443	27-ene-11	15.000,00 €	15.000,00 €
Punto Fa, S.L.	Calle Mercaders, 9-11, Pol. Ind. Riera de Caldes, 08184 Palau-solità i Plegamans (Barcelona) - NIF: B-59088948	14-feb-11	84.219,00 €	84.219,00 €
European Climate Foundation	Tournooiveld 4, 2511 CX Den Haag, The Netherlands	1-mar-11	24.445,00 €	24.445,00 €
Fundación Carolina	C/ General Rodrigo, nº 6, 4ª planta, Edificio Germanía, Madrid NIF: G-82880923	1-abr-11	8.000,00 €	8.000,00 €
Caja de Ahorros y Monte de Piedad de Zaragoza, Aragón y Rioja	Plaza Paraíso, 2, Zaragoza. CIF: G-50000652	13-abr-11	10.000,00 €	10.000,00 €
Empresa de Transformación Agraria, S.A. (TRAGSA)	Calle Maldonado, 58, Madrid - NIF: A-28476208	12-may-11	3.145,00 €	3.145,00 €
DKV Seguros y Reaseguros S.A.E.	Avda. César Augusto, 33 (Zaragoza) NIF: A-50004209	15-may-11	45.000,00 €	45.000,00 €
Fundación Biodiversidad	C/ Fortuny, 7, planta baja, Madrid. NIF: G-82207671	17-may-11	17.500,00 €	16.725,39 €
Fundación Biodiversidad	C/ Fortuny, 7, planta baja, Madrid. NIF: G-82207671	17-may-11	51.598,40 €	27.447,57 €
Foro Centroamericano y República Dominicana de Agua Potable y Saneamiento (FOCARD-APS)	Boulevard Orden de Malta Sur, Edif. EBEN EZER, Santa Elena, La Libertad, El Salvador, Centroamérica	24-may-11	78.100,29 €	47.422,33 €
Fundación Centro de las Nuevas Tecnologías del Agua	Autovía Sevilla-Huelva (A-49), km 28, 41820 Carrión de los Céspedes (Sevilla) - NIF: G-91732156	1-jul-11	15.068,41 €	0,00 €
Banco Bilbao Vizcaya Argentaria S.A.	Plaza San Nicolás, nº 4 (Bilbao) NIF: A-48265169	1-sep-11	26.666,00 €	26.666,00 €
INDITEX, S.A.	Avda. de la Diputación, Arteixo, La Coruña - NIF: A-15075062	14-sep-11	10.000,00 €	10.000,00 €
TELEFONICA, S.A.	Gran Vía, 28 (Madrid) NIF: A-28015865	8-nov-11	27.000,00 €	27.000,00 €
Fundación Eroski	Bº San Agustín s/n (Elorrio, Vizcaya) NIF: F-20033361	14-nov-11	7.530,00 €	7.530,00 €
Fuerzas Eléctricas de Zaragoza S.L. (Cátedra Brial)	Coso, 66 pral. B (Zaragoza) NIF: B-53837977	14-nov-11	-10.000,00 €	-10.000,00 €
Punto Fa, S.L.	Calle Mercaders, 9-11, Pol. Ind. Riera de Caldes, 08184 Palau-solità i Plegamans (Barcelona) - NIF: B-59088948	15-nov-11	76.141,65 €	76.141,65 €
<b>Total</b>				<b>418.741,94 €</b>

*Handwritten signature and scribbles*

*V. I. L. L.*

Los convenios de colaboración firmados con anterioridad a 2011 pero que continúan en vigor en dicho año, son los siguientes:

Entidad:	Datos de la entidad	Firmado el:	Por importe de:	Se imputa a resultados del ejercicio 2011 por importe de:
Fundación Caja de Ahorros y Pensiones de Barcelona (La Caixa)	Avda. Diagonal, 621 (Barcelona) NIF: G-59200006	9-jun-10	300.000,00 €	81.955,58 €
Fundación CANAL DE ISABEL II	Mateo Inurria, 2 (Madrid) NIF: G-82772021	28-dic-09	52.724,44 €	432,99 €
Corporación Educativa para el Desarrollo Costarricense (CEDECO)	Guadalupe, 900 norte y 25 oeste del Segundo Circuito Judicial, Goicoechea, San José (Costa Rica). Cédula Jurídica Costarricense: 3106061720	10-jun-10	6.000,00 €	3.000,00 €
<b>Total</b>				<b>85.388,57 €</b>

Los convenios de colaboración firmados en 2010 fueron los siguientes:

Entidad:	Datos de la entidad:	Firmado el:	Por importe de:	Se imputa a resultados del ejercicio 2010 por importe de:
European Climate Foundation	Dirección: Tournooiveld 4 2511 CX Den Haag, The Netherlands	16 de marzo de 2010	19.350,00 €	19.350,00 €
Movimiento Agua y Juventud Argentina	Dirección: Calle 6, Nº 1972 (Ciudad de La Plata, Buenos Aires, Argentina) Personalidad Jurídica: 43689	29 de marzo de 2010	USD 5.000,00	2.445,56 €
Banco Bilbao Vizcaya Argentaria, S.A.	Dirección: Plaza San Nicolás, nº 4 (Bilbao) NIF: A-48265169	15 de abril de 2010	26.666,00 €	26.666,00 €
DKV Seguros y Reaseguros S.A.E.	Dirección: Avda. César Augusto, 33 (Zaragoza) NIF: A-50004209	22 de abril de 2010	62.475,00 €	62.475,00 €
INDITEX S.A.	Dirección: Avda. de la Diputación, Arleixo (A Coruña) CIF: A-15075062	2 de junio de 2010	10.000,00 €	10.000,00 €
Caja de Ahorros y Monte de Piedad de Zaragoza, Aragón y Rioja (Ibercaja)	Dirección: Plaza Paraíso, 2, Zaragoza. CIF: G-50000652	9 de junio de 2010	20.000,00 €	20.000,00 €
Fundación Caja de Ahorros y Pensiones de Barcelona (La Caixa)	Dirección: Avda. Diagonal, 621 (Barcelona) CIF: G-59200006	9 de junio de 2010	300.000,00 €	44.987,11 €
Corporación Educativa para el Desarrollo Costarricense (CEDECO)	Dirección: Guadalupe, 900 norte y 25 oeste del Segundo Circuito Judicial, Goicoechea, San José (Costa Rica). Cédula Jurídica Costarricense: 3106061720	10 de junio de 2010	6.000,00 €	3.000,00 €
EROSKI S. Coop.	Dirección: Bº San Agustín s/n (Elorri, Vizcaya) NIF: F-20033361	26 de octubre de 2010	7.550,00 €	7.550,00 €
Telefónica S.A.	Dirección: Gran Vía, 28 (Madrid) NIF: A-28015865	10 de diciembre de 2010	27.000,00 €	27.000,00 €
Fuerzas Eléctricas de Zaragoza S.L. (Cátedra Brial)	Dirección: Coso, 66 pral. B (Zaragoza) NIF: B-53837977	22 de diciembre de 2010	10.000,00 €	10.000,00 €
<b>Total</b>				<b>233.473,67</b>

*V. U. U.*

Los convenios de colaboración firmados con anterioridad a 2010 pero que continuaron en vigor en dicho año, fueron los siguientes:

Entidad:	Datos de la entidad:	Firmado el:	Por importe de:	Se imputa a resultados del ejercicio 2010 por importe de:
Fundación CANAL DE ISABEL II	Dirección: Mateo Inurria, 2 (Madrid) NIF: G-82772021	28 de diciembre de 2009	52.724,44 €	27.631,74 €
Fundación Carolina	Dirección: C/ General Rodrigo, número 6, 4ª planta, Edificio Germania, Madrid CIF: G-82880923	23 de octubre de 2009	18.000,00 €	9.000,00 €
Fundación Biodiversidad	Dirección: C/ Fortuny, 7, planta baja, Madrid. CIF: G-82207671	2 de septiembre de 2009	47.820,34 €	4.144,00 €
ASIMELEC	C/ Orense, 62, local, Madrid. CIF: B-78117462	13 de junio de 2008	125.000,00 €	17.086,79 €
Fundación ECOTIC	Dirección: Avda. Sarria, 28, 1ª, 1ª, Barcelona. CIF: G-63809214	10 de junio de 2008	125.000,00 €	17.086,79 €
AMBILAMP	Dirección: C/ Santiago de Compostela, 94, 3ª A-D, Madrid. CIF: G-84397959	3 de junio de 2008	125.000,00 €	17.086,79 €
Asociación de Promotores de Energía Eólica de Aragón	Dirección: Paseo Pamplona, 5 (Zaragoza) CIF: G-50855717	2 de junio de 2008	15.000,00 €	2.050,42 €
Mercadona, S.A.	Dirección: C/ Valencia, 5, Tavernes Blanques (Valencia) CIF: A-46103834	30 de mayo de 2008	200.000,00 €	27.338,87 €
Phillips Ibérica S.A.	Dirección: María de Portugal, 1 (28050 MADRID) CIF: A-28017143	1 de septiembre de 2006	Cantidad anual equivalente al 1,5% de las ventas netas de los productos incluidos en la Gama 80 de Canal Profesional.	17.948,46 €
<b>Total</b>				<b>139.373,86</b>

e) Actividades prioritarias de mecenazgo.

No se han desarrollado actividades de mecenazgo.

f) Previsión estatutaria relativa al destino del patrimonio de la entidad en caso de disolución.

Según la legislación fiscal vigente, las liquidaciones de impuestos no pueden considerarse definitivas hasta que no hayan sido inspeccionadas por las autoridades fiscales o haya transcurrido el plazo de prescripción de cuatro años. No obstante, la Fundación estima que en caso de producirse una inspección no se producirán pasivos significativos. La Fundación tiene abiertos a inspección fiscal los cuatro últimos ejercicios para todos los conceptos impositivos que le son aplicables.

El artículo 29 de los Estatutos de la Fundación señala lo siguiente: "La extinción de la Fundación, salvo en el caso de que ésta se produzca por fusión con otra, determinará la apertura del procedimiento de liquidación, que se realizará por el patronato constituido en comisión liquidadora y bajo el control del Protectorado.

Los bienes y derechos resultantes de la liquidación se destinarán, en su totalidad, a otras fundaciones o entidades no lucrativas privadas que persigan fines de interés general y, especialmente la defensa del medio ambiente y que, a su vez, tengan afectados sus bienes, incluso para el supuesto de disolución, a la consecución de aquéllos y que tengan la consideración de entidades beneficiarias del mecenazgo a los efectos previstos en los artículos 16 a 25 de la Ley 49/2002 de Régimen Fiscal de Entidades sin Fines Lucrativos y de los Incentivos Fiscales al Mecenazgo, o a entidades públicas de naturaleza no fundacional que persigan fines de interés general.

El destinatario o destinatarios de los bienes y derechos relictos será libremente elegido por el patronato.

*RR*

Vista los

La extinción de la Fundación y los cambios de titularidad de los bienes a que aquélla dé lugar se inscribirán en los oportunos registros.

La Fundación se extinguirá cuando así lo acuerde el Patronato en sesión extraordinaria por mayoría de cuatro quintos de sus miembros."

## 9. INGRESOS Y GASTOS

a) El detalle de determinadas partidas de la cuenta de pérdidas y ganancias adjunta es el siguiente:

	Ejercicio 2011	Ejercicio 2010
a) Seguridad Social a cargo de la empresa	209.635,74	211.885,25
b) Aportaciones y dotaciones para pensiones	0,00	0,00
c) Otras cargas sociales	2.380,00	2.590,00
<b>Total "Cargas sociales"</b>	<b>212.015,74</b>	<b>214.475,25</b>

En la partida "Aprovisionamientos" de la cuenta de pérdidas y ganancias, se registran, principalmente, los servicios contratados a otras empresas para la ejecución de los diferentes proyectos que ejecuta la Fundación, cuyo importe ha ascendido a 311.077,14 euros durante el ejercicio 2011, y ascendió a 185.333,53 euros en el ejercicio 2010.

Los gastos excepcionales, si hubiera, figuran incluidos en la partida "Otros resultados" de la cuenta de pérdidas y ganancias. Ni durante el presente ejercicio 2011 ni durante el ejercicio anterior 2010 se ha registrado ningún importe por este concepto.

b) No hay venta de bienes y prestación de servicios producidos por permuta de bienes no monetarios y servicios.

c) En la partida "Ayudas Monetarias" se recoge el importe de las prestaciones monetarias efectuadas a diversas entidades de acuerdo con los convenios de cooperación al desarrollo firmados y en cumplimiento de los fines propios de la Fundación.

V. J. J.

El desglose es el siguiente en 2011:

RAZÓN SOCIAL / NOMBRE	IMPORTE	PROYECTO
FUNDACION ECOLOGIA Y DESARROLLO (OFICINA NICARAGUA)	12.108,87	Desarrollo del turismo rural comunitario sostenible en el territorio de La Fundadora -Municipio de Jinotega- 2º año
FUNDACION ECOLOGIA Y DESARROLLO (OFICINA NICARAGUA)	15.270,00	Construcción del sistema de drenaje pluvial en el reparto San Jerónimo y fomento en la población de una cultura de manejo adecuado de los desechos
FUNDACION ECOLOGIA Y DESARROLLO (OFICINA NICARAGUA)	14.545,98	Mejora de las condiciones de saneamiento en los repartos de Idania Fernández y Luisa Amanda Espinoza del municipio de León
FUNDACION ECOLOGIA Y DESARROLLO (OFICINA NICARAGUA)	3.896,83	Saneamiento básico y reutilización del agua en la comunidad La Esperanza, municipio de Huizucar, departamento de La Libertad, El Salvador
ACUA (Asociación Comunitaria Unidad por el Agua y la Agricultura)	10.113,60	Saneamiento básico y reutilización del agua en la comunidad La Esperanza, municipio de Huizucar, departamento de La Libertad, El Salvador
Protección del Medio Ambiente Tarja PROMETA	19.059,00	Promoviendo iniciativas de turismo rural comunitario de base en comunidades del sur de Bolivia
FUNDACION ECOLOGIA Y DESARROLLO (OFICINA NICARAGUA)	72.829,75	Fortalecimiento del sector productivo y de las capacidades laborales e Institucionales del municipio de Achuapa, Nicaragua
FUNDACION ECOLOGIA Y DESARROLLO (OFICINA NICARAGUA)	22.682,86	Apoyo a la soberanía alimentaria de 10 comunidades de los municipios de San Mateo Ixtatán y Nentón, Huehuetenango. Guatemala.
FUNDACION ECOLOGIA Y DESARROLLO (OFICINA NICARAGUA)	14.469,60	Asegurar a los pobladores del cantón Casa Blanca (El Salvador) el acceso a la energía por un precio accesible a través de la construcción y el manejo comunitario de una minicentral hidroeléctrica
Fundación Vida Silvestre Argentina	22.000,00	Incentivos económicos para mejorar el manejo y la conservación de los bosques de las regiones del Chaco y el Bosque Atlántico en Argentina y Paraguay
Fundación Vida Silvestre Argentina	25.361,27	Educación ambiental y manejo efectivo de áreas naturales protegidas en área de intervención del Programa Araucaria XXI; Bosque Atlántico, Misiones Argentina
FUNDACION ECOLOGIA Y DESARROLLO (OFICINA NICARAGUA)	59.601,00	Garantizar el acceso a agua potable para las comunidades Agua Fría, El Cacao del Municipio de Matagalpa y la Comunidad El Naranjo del Municipio Séaco en el Departamento de Matagalpa. Nicaragua
FUNDACION ECOLOGIA Y DESARROLLO (OFICINA NICARAGUA)	69.809,40	Mejora de las condiciones de saneamiento en los sectores rurales del Noreste y Sureste del municipio de León. Nicaragua
FUNDACION ECOLOGIA Y DESARROLLO (OFICINA NICARAGUA)	19.446,52	Proyecto Mitch
FUNDACION ECOLOGIA Y DESARROLLO (OFICINA NICARAGUA)	12.000,00	Plan León 2015: Fortalecimiento de la Gestión Local de Agua y Saneamiento en el Municipio de León. Nicaragua
FUNDACION ECOLOGIA Y DESARROLLO (OFICINA NICARAGUA)	43.200,00	Drenaje pluvial en el Reparto La Merced, León Sureste. Nicaragua
Centro de Educación y Comunicación Guaman Poma de Ayala	43.000,00	Fortalecimiento de la gestión integral de los Residuos Sólidos Urbanos en el Valle de Cusco
Fundación Maqita Cushunchic Comercializando como Hermanos - MCCH	152.796,80	Desarrollo comunitario y Seguridad Alimentaria en la parroquia Cangahua
FUNDACION ECOLOGIA Y DESARROLLO (OFICINA NICARAGUA)	58.304,42	MEJORAR LA GESTIÓN INTEGRAL E INFRAESTRUCTURA DE AGUA Y SANEAMIENTO EN COMUNIDADES RURALES DEL MUNICIPIO DE SANTA ISABEL ISHUATAN, EL SALVADOR
IPES - Promoción del Desarrollo Sostenible	100.000,00	Promoción de la educación sanitaria en 10 asentamientos humanos de Villa El Salvador PROMOSAN (Perú)
FUNDACION ECOLOGIA Y DESARROLLO (OFICINA NICARAGUA)	3.309,98	Herramientas para el Plan de Agua y Saneamiento municipal 2015: Municipio de León hacia el cumplimiento de los objetivos del Milenio en Agua y Saneamiento. Nicaragua
FUNDACION ECOLOGIA Y DESARROLLO (OFICINA NICARAGUA)	70.000,00	Fortalecimiento de los procesos de gestión comunitaria de agua en Nicaragua
<b>TOTAL SUBCUENTA 651000</b>	<b>863.805,88</b>	

Asociación Española de Fundaciones	600,00	Cuota anual de Asociado
COALICIÓN CLIMA	200,00	Cuota anual
European Environmental Bureau (EEB)	1.296,00	Cuota anual BEE
<b>TOTAL SUBCUENTA 651001</b>	<b>2.096,00</b>	

Importe premio concurso	2.000,00	CONCURSO INTERNACIONAL DE CORTOS POR EL CONSUMO RESPONSABLE
<b>TOTAL SUBCUENTA 651002</b>	<b>2.000,00</b>	

J. J. J.

Vista Unica

UNIDAD ECOLÓGICA SALVADOREÑA	1.470,67	Alianza por el Agua
UNIDAD ECOLÓGICA SALVADOREÑA	354,13	Alianza por el Agua
FUNDACION ECOLOGIA Y DESARROLLO (OFICINA EL SALVADOR)	6.930,86	Alianza por el Agua
FUNDACION ECOLOGIA Y DESARROLLO (OFICINA EL SALVADOR)	-6.913,66	Alianza por el Agua
FUNDACION ECOLOGIA Y DESARROLLO (OFICINA NICARAGUA)	6.921,23	Alianza por el Agua
Alianza de Derecho Ambiental y Agua -ADA (GUATEMALA)	882,07	Alianza por el Agua
Alianza de Derecho Ambiental y Agua -ADA (GUATEMALA)	2.793,24	Alianza por el Agua
Asociación Centroamericana para la Economía, la Salud y el Ambiente (ACEPESA)	3.623,65	Alianza por el Agua
Grupo para la Educación y Manejo Ambiental Sostenible (GEMAS, Panamá)	222,16	Alianza por el Agua
Grupo para la Educación y Manejo Ambiental Sostenible (GEMAS, Panamá)	248,48	Alianza por el Agua
Grupo para la Educación y Manejo Ambiental Sostenible (GEMAS, Panamá)	440,30	Alianza por el Agua
Grupo para la Educación y Manejo Ambiental Sostenible (GEMAS, Panamá)	125,35	Alianza por el Agua
Grupo para la Educación y Manejo Ambiental Sostenible (GEMAS, Panamá)	136,06	Alianza por el Agua
Grupo para la Educación y Manejo Ambiental Sostenible (GEMAS, Panamá)	0,91	Alianza por el Agua
Grupo para la Educación y Manejo Ambiental Sostenible (GEMAS, Panamá)	1,02	Alianza por el Agua
Grupo para la Educación y Manejo Ambiental Sostenible (GEMAS, Panamá)	0,91	Alianza por el Agua
Grupo para la Educación y Manejo Ambiental Sostenible (GEMAS, Panamá)	0,91	Alianza por el Agua
Grupo para la Educación y Manejo Ambiental Sostenible (GEMAS, Panamá)	1,70	Alianza por el Agua
Grupo para la Educación y Manejo Ambiental Sostenible (GEMAS, Panamá)	27,36	Alianza por el Agua
Grupo para la Educación y Manejo Ambiental Sostenible (GEMAS, Panamá)	18,13	Alianza por el Agua
Grupo para la Educación y Manejo Ambiental Sostenible (GEMAS, Panamá)	0,91	Alianza por el Agua
Grupo para la Educación y Manejo Ambiental Sostenible (GEMAS, Panamá)	0,91	Alianza por el Agua
Grupo para la Educación y Manejo Ambiental Sostenible (GEMAS, Panamá)	0,54	Alianza por el Agua
Grupo para la Educación y Manejo Ambiental Sostenible (GEMAS, Panamá)	0,91	Alianza por el Agua
Grupo para la Educación y Manejo Ambiental Sostenible (GEMAS, Panamá)	0,92	Alianza por el Agua
Grupo para la Educación y Manejo Ambiental Sostenible (GEMAS, Panamá)	0,92	Alianza por el Agua
Grupo para la Educación y Manejo Ambiental Sostenible (GEMAS, Panamá)	18,32	Alianza por el Agua
Grupo para la Educación y Manejo Ambiental Sostenible (GEMAS, Panamá)	1,03	Alianza por el Agua
Grupo para la Educación y Manejo Ambiental Sostenible (GEMAS, Panamá)	0,92	Alianza por el Agua
Grupo para la Educación y Manejo Ambiental Sostenible (GEMAS, Panamá)	1.611,34	Alianza por el Agua
FUNDACION ECOLOGIA Y DESARROLLO (OFICINA NICARAGUA)	8.826,99	Alianza por el Agua
Grupo para la Educación y Manejo Ambiental Sostenible (GEMAS, Panamá)	2.447,29	Alianza por el Agua
FUNDACION ECOLOGIA Y DESARROLLO (OFICINA EL SALVADOR)	3.739,34	Alianza por el Agua
Red de Agua y Saneamiento de Honduras (RAS-HON)	3.880,96	Alianza por el Agua
Transferencias Centroamérica	17.582,03	Alianza por el Agua
FUNDACION ECOLOGIA Y DESARROLLO (OFICINA EL SALVADOR)	5.055,97	Alianza por el Agua
<b>TOTAL SUBCUENTAS 651100 Y 651150</b>	<b>60.454,78</b>	

*U. de C. C. C.*

BENJAMÍN LINDER (NICARAGUA)	3.705,60	CeroCo2. Iniciativa para cuidado del Clima (Compensacion de emsiones)
GREENOXX ONG	66.724,64	CeroCo2. Iniciativa para cuidado del Clima (Compensacion de emsiones)
GUAMAN POMA (PERÚ)	1.316,07	Mercados Voluntarios de Carbono (MVC): herramientas de la cooperación al desarrollo para luchar contra la pobreza y el cambio climático
FUNDACIÓN NATURA	18.712,20	CeroCo2. Iniciativa para cuidado del Clima (Compensacion de emsiones)
<b>TOTAL SUBCUENTA 651500</b>	<b>90.458,51</b>	

EUROSIF	1.000,00	CUOTA ANUAL
GLOBAL REPORTING INITIATIVE	100,00	CUOTA ANUAL
SPAINSIF	750,00	CUOTA SEMESTRAL
AI CSRR	520,00	CUOTA ANUAL
AI CSRR	1.100,00	CUOTA ANUAL CERTIFICACIÓN
SPAINSIF	750,00	CUOTA SEMESTRAL
FEDERACIÓN ARAGONESA DE SOLIDARIDAD	500,00	CUOTA FAS
FEDERACIÓN ARAGONESA DE SOLIDARIDAD	50,00	CUOTA FAS
ASOCIACIÓN SELLO PRODUCTOS COMERCIO JUSTO	850,00	CUOTA ASOC. SELLO COM.JUSTO
FORUM CULTURAL DEL CAFÉ	88,60	CUOTA FORUM CAFÉ
ASOCIACIÓN SELLO PRODUCTOS COMERCIO JUSTO	850,00	CUOTA ASOC. SELLO COM.JUSTO
Cluster urbano para el uso eficiente del agua	1.200,00	CUOTA ASOCIADO
<b>TOTAL SUBCUENTA 651502 A 651505</b>	<b>7.756,60</b>	

<b>TOTAL AYUDAS MONETARIAS</b>	<b>1.026.571,77</b>	
--------------------------------	---------------------	--

*[Handwritten signature]*

*[Handwritten signature]*

El desglose fue el siguiente en 2010:

RAZÓN SOCIAL / NOMBRE	IMPORTE	PROYECTO
Asociación de Saneamiento Básico, Educación Sanitaria y Energías Alternativas (SABES)	52.000,00	Asegurar a los pobladores del cantón Casa Blanca (El Salvador) el acceso a la energía por un precio accesible a través de la construcción y el manejo comunitario de una minicentral hidroeléctrica
ACUA (Asociación Comunitaria Unidad por el Agua y la Agricultura)	52.000,00	Saneamiento básico y reutilización del agua en la comunidad La Esperanza, municipio de Huizucar, departamento de La Libertad, El Salvador
Centro de Educación y Comunicación Guaman Poma de Ayala	25.293,53	Desarrollo de capacidades para la gestión integral de los residuos sólidos en el Valle de Cusco
FUNDACION ECOLOGIA Y DESARROLLO (OFICINA CENTROAMERICA)	18.901,67	Desarrollo del Turismo Rural Comunitario Sostenible en el Territorio de La Fundadora - Municipio de Jinotega
FUNDACION ECOLOGIA Y DESARROLLO (OFICINA CENTROAMERICA)	13.844,10	Construcción de un Mini Acueducto por Bombeo Eléctrico en las comunidades de Jamaica y Soledad del Municipio de Sébaco, en el Departamento de Matagalpa
FUNDACION ECOLOGIA Y DESARROLLO (OFICINA CENTROAMERICA)	22.701,67	Diversificación de la Oferta de Turismo Rural Comunitario en el Sector Noreste Rural del Municipio de León
FUNDACION ECOLOGIA Y DESARROLLO (OFICINA CENTROAMERICA)	24.266,30	Reparación de 200 sistemas independientes de tratamiento de agua residual en los repartos Nuevo Horizonte, Maritza López y Benjamín Zeledón
FUNDACION ECOLOGIA Y DESARROLLO (OFICINA CENTROAMERICA)	19.284,57	Construcción de pequeños beneficios húmedos para el mejoramiento del proceso y calidad del café, en Matagalpa y Jinotega, Nicaragua
Fundación Vida Silvestre Argentina	22.668,81	Fortalecimiento y sustentabilidad de la pesca artesanal en Argentina
FUNDACION ECOLOGIA Y DESARROLLO (OFICINA CENTROAMERICA)	31.500,00	Equipos, máquinas y materiales para el área agroindustrial de la cooperativa Juan Francisco Paz Silva (Achuapa) y compra e instalación del sistema solar en el alberque de la Cooperativa Las Pilas-El Hoyo, Nicaragua
Fundación Vida Silvestre Argentina	28.000,00	Educación ambiental y manejo efectivo de áreas naturales protegidas en área de intervención del Programa Araucaria XXI; Bosque Atlántico, Misiones Argentina
Instituto Permacultura da Amazônia (IPA)	17.948,46	Una estrategia de utilización sustentable para a Várzea Amazônica
FUNDACION ECOLOGIA Y DESARROLLO (OFICINA CENTROAMERICA)	25.000,00	Mejoramiento del acceso al agua potable, saneamiento e higiene de las comunidades de Palo de Lapa y los Pocitos, sector noreste del municipio de León
Asociación de Educación y Comunicación "La Cuculmeca"	35.127,37	Fortalecimiento local para la gestión eficiente y saludable de los sistemas de agua potable y saneamiento en el Municipio de Jinotega (Nicaragua)
FUNDACION ECOLOGIA Y DESARROLLO (OFICINA CENTROAMERICA)	9.375,00	Herramientas para el Plan de Agua y Saneamiento municipal 2015: Municipio de León hacia el cumplimiento de los objetivos del Milenio en Agua y Saneamiento, Nicaragua
FUNDACION ECOLOGIA Y DESARROLLO (OFICINA CENTROAMERICA)	31.490,00	Garantizar el acceso a agua potable para las comunidades Agua Fría, El Cacao del Municipio de Matagalpa y la Comunidad El Naranjo del Municipio Séaco en el Departamento de Matagalpa, Nicaragua
FUNDACION ECOLOGIA Y DESARROLLO (OFICINA CENTROAMERICA)	54.919,97	Mejoramiento del acceso al agua potable, saneamiento e higiene en la comunidad de Palo de Lapa, sector noreste del municipio de León, Nicaragua
Fundación Maquita Cushunchic Comercializando como Hermanos - MCCH	75.000,00	Desarrollo comunitario y Seguridad Alimentaria en la parroquia Cangahua
Protección del Medio Ambiente Tarija PROMETA	36.000,00	Promoviendo iniciativas de turismo rural comunitario de base en comunidades del sur de Bolivia
FUNDACION ECOLOGIA Y DESARROLLO (OFICINA CENTROAMERICA)	36.000,00	Fortalecimiento del sector productivo y de las capacidades laborales e institucionales del municipio de Achuapa, Nicaragua
FUNDACION ECOLOGIA Y DESARROLLO (OFICINA CENTROAMERICA)	66.000,00	FORTALECIMIENTO DE CAPACIDADES Y MEJORA DE LA INFRAESTRUCTURA DEL TURISMO RURAL COMUNITARIO SOSTENIBLE EN EL CIRCUITO TURISTICO DE LA FUNDADORA, LA SULTANA Y LA ESMERALDA EN EL MUNICIPIO DE JINOTEGA, NICARAGUA
FUNDACION ECOLOGIA Y DESARROLLO (OFICINA CENTROAMERICA)	64.000,00	SANEAMIENTO SOSTENIBLE ES POSIBLE: CONSTRUCCION DE BIOJARDINERAS E INODOROS ECOLOGICOS EN EL BARRIO DE OLOF PALME, MANAGUA
FUNDACION ECOLOGIA Y DESARROLLO (OFICINA CENTROAMERICA)	85.000,00	MEJORA DEL ACCESO AL AGUA POTABLE, SANEAMIENTO E HIGIENE EN CUATRO COMUNIDADES DEL SECTOR OESTE DE LEÓN, NICARAGUA
FUNDACION ECOLOGIA Y DESARROLLO (OFICINA CENTROAMERICA)	48.000,00	MEJORAR LA CADENA DE VALOR DEL GANADO MENOR A TRAVÉS DEL FORTALECIMIENTO DE LA CAPACIDAD PRODUCTIVA DE LA COOPERATIVA AGROINDUSTRIAL DE MUJERES PRODUCTORAS DE MALPAISILLO, DEPARTAMENTO DE LEÓN, NICARAGUA
ACUA (Asociación Comunitaria Unidad por el Agua y la Agricultura)	73.000,00	MEJORAR LA GESTIÓN INTEGRAL E INFRAESTRUCTURA DE AGUA Y SANEAMIENTO EN COMUNIDADES RURALES DEL MUNICIPIO DE SANTA ISABEL ISHUATAN, EL SALVADOR
IPES - Promoción del Desarrollo Sostenible	50.000,00	Promoción de la educación sanitaria en 10 asentamientos humanos de Villa El Salvador PROMOSAN (Perú)
Centro de Educación y Comunicación Guaman Poma de Ayala	43.000,00	Fortalecimiento de la gestión integral de los Residuos Sólidos Urbanos en el Valle de Cusco
Importe premio concurso	300,00	CONCURSOS SOBRE "INSTRUMENTOS PARA EL CAMBIO DE CONCIENCIA AMBIENTAL"
<b>TOTAL SUBCUENTA 651000</b>	<b>1.058.621,45</b>	
Asociación Española de Fundaciones	600,00	Cuota anual de Asociado
European Environmental Bureau (EEB)	1.178,00	Cuota anual 2010 BEE
<b>TOTAL SUBCUENTA 651001</b>	<b>1.778,00</b>	
Importe premio concurso	2.000,00	4º CONCURSO INTERNACIONAL DE CORTOS POR EL CONSUMO RESPONSABLE
Importe premio concurso	2.000,00	Concurso de Ideas para una Universidad Sostenible en la categoría de "Consumo Responsable"
Importe premio concurso	2.000,00	Concurso de Ideas para una Universidad Sostenible en la categoría de "Consumo Responsable"

*Vicki Cruz*

RAZÓN SOCIAL / NOMBRE	IMPORTE	PROYECTO
Importe premio concurso	2.000,00	Concurso de Ideas para una Universidad Sostenible en la categoría de "Consumo Responsable"
<b>TOTAL SUBCUENTA 651002</b>	<b>8.000,00</b>	
AGUA PARA EL PUEBLO (HONDURAS)	244,70	Alianza por el Agua
SOLID.INTERN.ANDALUCIA-ARCILACA	118,28	Alianza por el Agua
FUNDASAL(EL SALVADOR) - ITALIA	182,05	Alianza por el Agua
COLORADO(C.RICA)-PLANTA TRATAMEN	-258,54	Alianza por el Agua
PANAIDIS-SANEAM.RURAL (PANAMÁ)	37,15	Alianza por el Agua
<b>TOTAL SUBCUENTA 651025 A 651037</b>	<b>323,64</b>	
SEO - AYUDAS FARO	12.500,00	Actuaciones pendientes EL FARO, Pabellón de Iniciativas ciudadanas de Expozaragoza 2008
MANOS UNIDAS	10.653,81	Actuaciones pendientes EL FARO, Pabellón de Iniciativas ciudadanas de Expozaragoza 2008
MANOS UNIDAS	5.740,32	Actuaciones pendientes EL FARO, Pabellón de Iniciativas ciudadanas de Expozaragoza 2008
SEO - AYUDAS FARO	5.740,32	Actuaciones pendientes EL FARO, Pabellón de Iniciativas ciudadanas de Expozaragoza 2008
<b>TOTAL SUBCUENTA 651050</b>	<b>34.634,45</b>	
FUNDACION ECOLOGIA Y DESARROLLO (OFICINA CENTROAMERICA)	3.167,08	Alianza por el Agua
A.C. ESTUDIOS COOP. DE OCCIDENTE	9.972,82	Alianza por el Agua
ALCALDIA MUNICIPAL COMALAPA	9.999,96	Alianza por el Agua
Alianza de Derecho Ambiental y Agua -ADA (GUATEMALA)	2.185,07	Alianza por el Agua
RASES (EL SALVADOR)	2.569,55	Alianza por el Agua
RRAS-CA HONDURAS	2.020,64	Alianza por el Agua
UNIDAD ECOLÓGICA SALVADOREÑA	1.825,18	Alianza por el Agua
<b>TOTAL SUBCUENTA 651100</b>	<b>31.740,30</b>	
ATDERBL NICARAGUA	16.836,11	CeroCo2. Iniciativa para cuidado del Clima (Compensación de emisiones)
GREENOXX ONG	24.013,70	CeroCo2. Iniciativa para cuidado del Clima (Compensación de emisiones)
FUNDACION NATURA	16.437,04	CeroCo2. Iniciativa para cuidado del Clima (Compensación de emisiones)
<b>TOTAL SUBCUENTA 651500</b>	<b>57.286,85</b>	
GLOBAL REPORTING INITIATIVE	100,00	CUOTA ANUAL
EUROSIF	1.000,00	CUOTA ANUAL
SPAINSIF	750,00	CUOTA SEMESTRAL
RED ESP.PACTO MUNDIAL NACIONES UNIDAS	300,00	CUOTA ANUAL
SPAINSIF	750,00	CUOTA SEMESTRAL
AI CSRR	520,00	CUOTA ANUAL
AI CSRR	550,00	CUOTA ANUAL CERTIFICACIÓN
ASOCIACIÓN SELLO PRODUCTOS COMERCIO JUSTO	1.000,00	CUOTA ASOC. SELLO COM.JUSTO
FEDERACIÓN ARAGONESA DE SOLIDARIDAD	500,00	CUOTA FAS
FORUM CULTURAL DEL CAFÉ	86,60	FORUM CAFE F/4199
ASOCIACIÓN SELLO PRODUCTOS COMERCIO JUSTO	1.000,00	CUOTA ASOC. SELLO COM.JUSTO
Communauté de Communes "PYRÉNÉES-CERDAGNE"	375,00	Contrato de Río del Matarraña
Cluster urbano para el uso eficiente del agua	1.200,00	CUOTA ASOCIADO
<b>TOTAL SUBCUENTA 651502 A 651505</b>	<b>8.131,60</b>	
<b>TOTAL AYUDAS MONETARIAS</b>	<b>1.200.516,29</b>	

*MR*

*Vista*

La partida de la cuenta de pérdidas y ganancias "Deterioro y resultado por enajenación de instrumentos financieros", cuyo importe ascendió a 31.925,56 euros en el ejercicio 2010, corresponde a la pérdida por deterioro de la participación en la Sociedad Central de Productos y Servicios Sostenibles, S.L. (Nota 6), que se encontraba totalmente deteriorada a cierre del ejercicio 2010.

d) Ingresos de Promociones, Patrocinadores y Colaboraciones

Los ingresos por cuotas de usuarios y afiliados han ascendido, durante el ejercicio 2011, a 25.573,07 euros. En 2010 ascendieron a 25.611,16 euros.

Los ingresos de promociones, patrocinadores y colaboradores han ascendido a 510.967,00 euros en el ejercicio 2011. En 2010 ascendieron a 376.293,30 euros. El desglose de estos ingresos registrado en el ejercicio 2011 es el siguiente:

Proyecto	Organismo	Fecha	Importe
Cero CO2	Fundación Mapfre	27-ene-11	15.000,00 €
Cero CO2	Punto Fa, S.L.	14-feb-11	84.219,00 €
Ecodiseño: Incidencia en relación a la Directiva Europea de Ecoproductos	European Climate Foundation	01-mar-11	24.445,00 €
Programa de herramientas y fortalecimiento de redes iberoamericanas para la sensibilización y prevención de la corrupción	Fundación Carolina	01-abr-11	8.000,00 €
Contrato de Río en la cuenca del Matarraña como modelo novedoso de gestión hídrica en España	Caja de Ahorros y Monte de Piedad de Zaragoza, Aragón y Rioja	13-abr-11	10.000,00 €
Cero CO2	Empresa de Transformación Agraria, S.A. (TRAGSA)	12-may-11	3.145,00 €
Fomento de la salud ambiental	DKV Seguros y Reaseguros S.A.E.	15-may-11	45.000,00 €
Proceso de formación para organizaciones de la sociedad civil española ante la próxima conferencia de Naciones Unidas	Fundación Biodiversidad	17-may-11	16.725,39 €
Un futuro bajo en carbono a través de consumidores, empresas y emprendedores	Fundación Biodiversidad	17-may-11	27.447,57 €
Nexos Hídricos Centroamérica-España (Alianza por el Agua)	Foro Centroamericano y República Dominicana de Agua Potable y Saneamiento (FOCARD-APS)	24-may-11	47.422,33 €
Aplicación de tecnologías apropiadas de saneamiento para el desarrollo humano sostenible en El Salvador	Fundación Centro de las Nuevas Tecnologías del Agua	01-jul-11	0,00 €
Proyecto Carbon Disclosure Project	Banco Bilbao Vizcaya Argentaria S.A.	01-sep-11	26.666,00 €
Proyecto Carbon Disclosure Project	INDITEX, S.A.	14-sep-11	10.000,00 €
Proyecto Carbon Disclosure Project	TELEFONICA, S.A.	08-nov-11	27.000,00 €
Cero CO2	Fundación Eroski	14-nov-11	7.530,00 €
Energy for Life	Fuerzas Eléctricas de Zaragoza S.L. (Cátedra Brial)	14-nov-11	-10.000,00 €
Cero CO2	Punto Fa, S.L.	15-nov-11	76.141,65 €
Fortalecimiento del sector productivo y de las capacidades laborales e institucionales del municipio de Achuapa, Nicaragua	Fundación Caja de Ahorros y Pensiones de Barcelona (La Caixa)	09-jun-10	81.955,58 €
Mejoramiento del acceso al agua potable, saneamiento e higiene en las comunidades de Palo de Lapa y los Pocitos, sector noreste del municipio de León, en Nicaragua	Fundación CANAL DE ISABEL II	28-dic-09	432,99 €
Cero CO2	Corporación Educativa para el Desarrollo Costarricense (CEDECO)	10-jun-10	3.000,00 €
<b>Total Convenios Colaboración Empresarial</b>			<b>504.130,51</b>
<b>Colaboraciones por alumnos en prácticas</b>	<b>Varios</b>		<b>1.063,20</b>
<b>Colaboraciones por viajes</b>	<b>Varios</b>		<b>1.273,29</b>
Patrocinio revista EsPosible	Fundación Zaragoza 2016	20-jun-11	1.000,00
Patrocinio revista EsPosible	Talleres Auxiliares de Subcontratación Industria Navarra S.A.	24-nov-11	3.500,00
<b>Total Patrocinios</b>			<b>4.500,00</b>
<b>TOTAL</b>			<b>510.967,00</b>

*V. J. C.*

El desglose en 2010 fue el siguiente:

Proyecto	Organismo	Fecha	Importe
Proyecto "Piensaenclima: consumidores conscientes del cambio climático"	Fundación Biodiversidad	02-09-09	4.144,00
Ecodiseño: Incidencia en relación a la Directiva Europea de Ecoproductos	European Climate Foundation	16-03-10	19.350,00
Implementación del programa local de adaptación al cambio climático en municipios argentinos	Movimiento Agua y Juventud Internacional (Argentina)	29-03-10	2.445,56
Proyecto Carbon Disclosure Project	Banco Bilbao Vizcaya Argentaria, S.A.	15-04-10	26.666,00
Fomento de la Salud Ambiental	DKV Seguros	22-04-10	62.475,00
Programa de Unidades Tropicales Sostenibles en la Amazonia	Phillips Ibérica	31-05-10	17.948,46
Proyecto "Lanzamiento de un portal anticorrupción para empresas en el ámbito hispanohablante"	Fundación Carolina	31-05-10	9.000,00
Proyecto Carbon Disclosure Project	Inditex	02-06-10	10.000,00
Cluster para el Uso Eficiente del Agua	IBERCAJA	09-06-10	20.000,00
Cero CO2	Corporación Educativa para el Desarrollo Costarricense (CEDECO)	10-06-10	3.000,00
Cero CO2	EROSKI S.Coop.	26-10-10	7.550,00
Proyecto Carbon Disclosure Project	Telefónica S.A.	10-12-10	27.000,00
Energy for Life	Fuerzas Eléctricas de Zaragoza S.L.	22-12-10	10.000,00
Convenio Colaboración empresarial Expo, "EL FARO"	Asociación de Promotores de Energía Eólica de Aragón	02-06-08	1.035,62
Convenio Colaboración empresarial Expo, "EL FARO"	Mercadona, S.A.	30-05-08	13.808,30
Convenio Colaboración empresarial Expo, "EL FARO"	Fundación ECOTIC	10-06-08	8.630,19
Convenio Colaboración empresarial Expo, "EL FARO"	AMBILAMP	03-06-08	8.630,19
Convenio Colaboración empresarial Expo, "EL FARO"	ASIMELEC	13-06-08	8.630,19
Mejoramiento del acceso al agua potable, saneamiento e higiene en las comunidades de Palo de Lapa y los Pocitos, sector noreste del municipio de León, en Nicaragua	Canal de Isabel II	28-12-09	27.631,74
Fortalecimiento del sector productivo y de las capacidades laborales e institucionales del municipio de Achuapa, Nicaragua	Fundación La Caixa	09-06-10	44.987,11
Jornadas en el Pabellón de España de Expo Shanghai 2010 "Organizaciones sociales por la sostenibilidad en las ciudades"	Asociación de Promotores de Energía Eólica de Aragón	02-06-08	1.014,80
Jornadas en el Pabellón de España de Expo Shanghai 2010 "Organizaciones sociales por la sostenibilidad en las ciudades"	Mercadona, S.A.	30-05-08	13.530,57
Jornadas en el Pabellón de España de Expo Shanghai 2010 "Organizaciones sociales por la sostenibilidad en las ciudades"	Fundación ECOTIC	10-06-08	8.456,60
Jornadas en el Pabellón de España de Expo Shanghai 2010 "Organizaciones sociales por la sostenibilidad en las ciudades"	AMBILAMP	03-06-08	8.456,60
Jornadas en el Pabellón de España de Expo Shanghai 2010 "Organizaciones sociales por la sostenibilidad en las ciudades"	ASIMELEC	13-06-08	8.456,60
<b>Total Convenios Colaboración Empresarial</b>			<b>372.847,53</b>
<b>Colaboraciones por viajes</b>	<b>Varios</b>		<b>3.445,77</b>
<b>TOTAL</b>			<b>376.293,30</b>

*[Handwritten signature]*

*[Handwritten signature]*

## 10. PROVISIONES Y CONTINGENCIAS

No existen provisiones registrada a 31 de diciembre de 2011, ni contingencias de carácter significativo que detallar.

## 11. INFORMACIÓN SOBRE MEDIO AMBIENTE

Si bien la mayoría de las actuaciones realizadas por la Fundación van encaminadas a la mejora del medio ambiente y a la construcción del desarrollo sostenible, nuestra actividad no da lugar a impactos negativos sobre el mismo, de forma que no es preciso incurrir en gastos propios extraordinarios, inversiones o provisiones, destinados a mitigarlos.

No existen riesgos, y por tanto, no se consideran necesarias provisiones para cubrir gastos derivados de responsabilidades medioambientales, ni existen contingencias por litigios en curso, indemnizaciones u otros que pudieran tener efecto sobre el patrimonio o en los resultados.

En la Fundación Ecología y Desarrollo existen mecanismos y prácticas ahorradoras en el consumo de agua y energía. Se trata de utilizar siempre el transporte público para nuestros desplazamientos, y para el traslado de mercancías en la ciudad utilizamos servicios de ciclo-mensajería. Nuestra Fundación tiene implantado un sistema de recogida selectiva de residuos y para nuestra papelería y publicaciones utilizamos papel 100% reciclado libre de cloro.

ECODES lleva desde el 2005 midiendo sus principales impactos ambientales, sociales y económicos en consonancia con su misión de promover la responsabilidad social de las empresas y organizaciones en España y Latinoamérica.

Asimismo, desde 2002, ECODES participa en la creación del estándar europeo de calidad verificable para organizaciones de análisis RSE, CSRR-QS 2.1. El VQS (Voluntary Quality Standard) pretende mejorar la calidad de los sistemas de análisis RSE, asegurar su integridad, incentivar la transparencia y facilitar el proceso de verificación.

El estándar tiene como eje principal una serie de compromisos éticos y de calidad que hemos asumido desde ECODES:

- Independencia
- Profesionalidad
- Rendición de cuentas
- Objetividad
- Imparcialidad
- Tratamiento igualitario (de todas las empresas analizadas)
- Relaciones responsables (con todos los grupos de interés)
- Evitar interés personales (que pueden afectar la calidad y imparcialidad del análisis de las empresas).

Somos la única organización de Iberoamérica que ha implementado este sistema de calidad y que se ha sometido a una auditoria externa para comprobar su correcta implementación.

## 12. SUBVENCIONES, DONACIONES Y LEGADOS RECIBIDOS

El importe y características de las subvenciones, donaciones y legados recibidos durante el ejercicio actual y durante el ejercicio anterior, que aparecen en el balance, así como, los imputados en la cuenta de pérdidas y ganancias se desglosan en el siguiente cuadro:

	Ejercicio 2011	Ejercicio 2010
- Que aparecen en el patrimonio neto del balance	28.339,17	30.932,76
- Imputados en la cuenta de pérdidas y ganancias (1)	1.798.974,80	1.987.923,18
- Reintegro de ayudas y asignaciones	1.721,92	(5.113,41)

(1) Incluidas las subvenciones de explotación incorporadas al resultado del ejercicio

V. C. C.

El análisis del movimiento del epígrafe A-3) "Subvenciones, donaciones y legados recibidos" del balance, indicando el saldo inicial y final, así como, los aumentos y disminuciones habidos durante el ejercicio, se desglosa en el siguiente cuadro:

	Ejercicio 2011	Ejercicio 2010
<b>SALDO AL INICIO DEL EJERCICIO</b>	<b>30.932,76</b>	<b>127.174,85</b>
(+) Recibidas en el ejercicio	1.500,00	18.199,36
(-) Subvenciones traspasadas a resultados del ejercicio	(4.093,59)	(114.441,45)
<b>SALDO AL FINAL DEL EJERCICIO</b>	<b>28.339,17</b>	<b>30.932,76</b>
DEUDAS A LARGO PLAZO TRANSFORMABLES EN SUBVENCIONES	244.497,95	289.428,73
DEUDAS A CORTO PLAZO TRANSFORMABLES EN SUBVENCIONES	1.736.714,61	1.618.473,85

El detalle del origen de las subvenciones, donaciones y legados registrados en el Patrimonio Neto es el siguiente:

	Ejercicio 2011	Ejercicio 2010
Público	5.848,82	4.890,39
Privado	22.490,35	26.042,37
<b>TOTAL</b>	<b>28.339,17</b>	<b>30.932,76</b>

Con origen en el sector privado, 10.169,49 euros corresponden a aportaciones privadas para el proyecto Alianza por el Agua.

Por otra parte, 7.304,94 euros corresponden a una donación de capital concedida por una entidad privada, en 2008 y por importe de 12.871,23 euros para financiar la adquisición de un elemento de transporte situado en Nicaragua por ese mismo importe. En 2010, el importe pendiente de imputar a resultados por este concepto era de 8.849,49 euros.

En el ejercicio 2011, se ha recibido una subvención concedida por un organismo público por importe de 1.500 euros, para financiar la adquisición de equipos para proceso de información valorados en 2.672,83 euros. A 31 de diciembre de 2011, queda pendiente de llevar a resultados un importe de 1.389,04 euros.

En el ejercicio 2010, con origen privado, se recibió una donación de equipos para proceso de información valorados en 8.029,87 euros. A 31 de diciembre de 2011, queda pendiente de llevar a resultados al final del ejercicio un importe de 5.015,92 euros. A cierre del ejercicio 2010, quedaban pendientes de imputar a resultados un importe de 7.023,39 euros.

En cuanto a las "Deudas transformables en subvenciones", se han traspasado a la cuenta de pérdidas y ganancias los ingresos en función de los gastos ejecutados en el ejercicio, quedando pendiente de traspasar los gastos que se ejecutarán en ejercicios siguientes, distinguiendo entre aquéllos que se ejecutarán en el ejercicio 2012 y aquéllos que se ejecutarán en ejercicios posteriores.

La Fundación viene cumpliendo los requisitos legales exigidos para la obtención y mantenimiento de tales subvenciones.

Handwritten signature and initials, possibly 'HR', located in the bottom right corner of the page.

Vital Uru

En cuanto al desglose, en el ejercicio 2011, de la partida "Subvenciones, donaciones y legados imputados al resultado del ejercicio afectas a la actividad propia" es el siguiente:

Subvención	Organismo	Fecha	Importe total concedido	Cantidad imputada en 2011
Programa escolar de gestión y acción ambiental a partir de la realización de diagnósticos ambientales en los centros educativos.	Gobierno de Aragón	01-01-11	11.000,00	7.000,00
Promoción de la contratación estable y de calidad: contrato indefinido de trabajadores	Gobierno de Aragón	20-01-11	1.027,80	1.027,80
Promoción de la contratación estable y de calidad: contrato indefinido de trabajadores	Gobierno de Aragón	20-01-11	5.935,34	5.935,34
Análisis de la gestión ambiental y desempeño de las empresas en la mitigación del cambio climático	Gobierno de Aragón	31-03-11	12.000,00	5.266,67
Cluster para el uso eficiente del agua.	Gobierno de Aragón	31-03-11	12.000,00	4.800,00
Concurso Internacional on line de Cortos por el Consumo Responsable	Gobierno de Aragón	06-04-11	9.957,00	9.957,00
Publicación de un monográfico sobre Universidades Responsables	Gobierno de Aragón	05-05-11	5.000,00	5.000,00
Generación de un espacio público de consulta	Gobierno de Aragón	01-12-11	1.500,00	110,96
Desarrollo del turismo rural en Jinotega, Nicaragua	Gobierno de Aragón	31-05-09	64.414,75	12.998,73
Construcción del sistema de drenaje pluvial en el reparto San Jerónimo y fomento de una cultura de manejo de los desechos	Gobierno de Aragón	28-09-09	85.670,00	15.308,30
Mejora de las condiciones de saneamiento en Idania Fernández y Luisa Amanda municipio de León, Nicaragua.	Gobierno de Aragón	28-09-09	81.665,98	14.588,45
Saneamiento básico y reutilización del agua en la comunidad La Esperanza, municipio de Huitzucar, departamento de La Libertad, El Salvador.	Gobierno de Aragón	28-09-09	77.100,00	14.027,71
Promoviendo iniciativas de turismo rural comunitario de base en comunidades del sur de Bolivia	Gobierno de Aragón	28-09-09	100.159,00	19.058,90
Apoyo a la soberanía alimentaria de 10 comunidades, Huehuetenango, Guatemala.	Gobierno de Aragón	28-09-09	113.532,86	22.741,36
Acceso a la energía a los pobladores del Cantón Casa Blanca (El Salvador) a través de una minicentral hidroeléctrica	Gobierno de Aragón	28-09-09	77.785,75	14.494,11
Fortalecimiento de la gestión integral de los residuos sólidos urbanos en el valle de Cusco	Gobierno de Aragón	16-07-10	114.884,54	50.742,50
Mejorar la gestión integral e infraestructura de agua y saneamiento en comunidades rurales del municipio de Santa Isabel Ishuatán, el Salvador	Gobierno de Aragón	16-07-10	197.895,25	77.927,72
Formación en ludopedagogía para técnicos de cooperación al desarrollo	Gobierno de Aragón	16-07-10	10.000,00	7.302,65
Mejorar la cadena de valor del ganado menor a través del fortalecimiento de la capacidad productiva de la cooperativa agroindustrial de mujeres productoras de Malpaisillo, León, Nicaragua	Gobierno de Aragón	16-07-10	71.552,18	7.937,21
Mejora del acceso al agua potable, saneamiento e higiene en cuatro comunidades del sector oeste de León, Nicaragua	Gobierno de Aragón	16-07-10	115.191,70	11.131,29
Saneamiento sostenible es posible: construcción de biojardinerías e inodoros ecológicos en el barrio de Olof Palme, Managua	Gobierno de Aragón	16-07-10	88.719,99	8.813,44
Fortalecimiento de capacidades y mejora de la infraestructura del turismo rural comunitario sostenible en el circuito turístico de la Fundadora, La Sultana y La Esmeralda en el municipio de Jinotega, Nicaragua	Gobierno de Aragón	16-07-10	91.483,40	9.244,93
CEROCO2, Actúa por el clima, desarrollo capacidades para actuación en mitigación de cambio climático	Gobierno de Aragón	27-05-11	12.000,00	11.804,35
Subvenciones y donaciones imputadas a resultados	Gobierno de Aragón	31-12-11	3.588,44	430,61
"Zaragoza, ciudad ahorradora de agua: energía, eficiencia y empleo" durante el año 2011	Ayto. Zaragoza	13-09-11	38.250,00	38.250,00
Mejora de las condiciones de saneamiento en los sectores rurales del Noreste y Sureste del municipio de León, Nicaragua.	Ayto. Zaragoza	23-07-10	80.409,40	78.244,50
Garantizar el acceso a agua potable para las comunidades Agua Fría, El Caño del Municipio de Matagalpa y la Comunidad El Naranjo del municipio Séaco en el Departamento de Matagalpa, Nicaragua	Ayto. Zaragoza	23-07-10	71.300,00	69.739,64
Herramientas para el Plan de Agua y Saneamiento municipal 2015: Municipio de León hacia el cumplimiento de los objetivos del Milenio en Agua y Saneamiento, Nicaragua.	Ayto. Zaragoza	17-07-09	45.600,00	8.903,87
Mejoramiento del acceso al agua potable, saneamiento e higiene en la comunidad de Palo de Lapa, sector noreste del municipio de León, Nicaragua	Ayto. Zaragoza	17-07-09	129.250,00	615,60
Drenaje pluvial en el Reparto La Merced, León Sureste, Nicaragua	Ayto. Zaragoza	23-07-10	96.245,20	46.261,46
Plan León 2015: Fortalecimiento de la Gestión Local de Agua y Saneamiento en el Municipio de León, Nicaragua	Ayto. Zaragoza	23-07-10	27.935,02	13.042,90
ENECO: gestión ambiental y energética en la Pymes y desarrollo de la eco-economía - por un desarrollo económico transfronterizo sostenible	Com. Europea	31-05-11	198.648,27	34.402,00

*Vista*

Subvención	Organismo	Fecha	Importe total concedido	Cantidad imputada en 2011
Energy for Life: EU development education campaign on the critical role of renewable for poverty reduction and sustainable development	Com. Europea	01-04-09	110.713,70	38.222,00
Educación ambiental y manejo efectivo de áreas naturales protegidas en área de intervención del Programa Araucaria XXI Bosque Atlántico, Misiones Argentina	A.E.C.I.D.	31-03-11	85.031,00	29.778,85
Fortalecimiento de los procesos de gestión comunitaria de agua en Nicaragua	A.E.C.I.D.	01-10-11	325.000,00	70.078,00
Desarrollo comunitario y Seguridad Alimentaria en la parroquia Cangahua. Ecuador	A.E.C.I.D.	01-12-11	320.000,00	163.787,49
Incentivos económicos para mejorar el manejo y la conservación de los bosques de las regiones del Chaco y el Bosque Atlántico en Argentina y Paraguay	A.E.C.I.D.	27-09-10	70.000,00	25.608,47
Promoción de la educación sanitaria en 10 asentamientos humanos de Villa El Salvador Promosan (Perú).	A.E.C.I.D.	28-07-10	217.248,00	109.409,35
Pueblos indígenas frente a empresas que operan en competencia por los recursos: buscando formas de coexistencia.	A.E.C.I.D.	28-07-10	65.650,00	44.193,58
Mercados voluntarios de carbono (MVC): herramientas de la cooperación al desarrollo para luchar contra la pobreza y el cambio climático	A.E.C.I.D.	13-07-10	86.597,00	38.197,95
Mejora de las capacidades de articulación y ejecución de la Alianza por el Agua en Centroamérica y España	A.E.C.I.D.	27-09-10	200.000,00	128.904,15
Consolidación de la red de escuelas por el comercio justo en la provincia de Zaragoza	Dip. Prov. Zaragoza	01-10-11	7.500,00	4.707,27
La ludopedagogía como herramienta de sensibilización en la red de escuelas por el comercio justo de Zaragoza	Dip. Prov. Zaragoza	01-08-10	7.212,00	1.153,17
Las Pymes españolas frente a las grandes tendencias globales en sostenibilidad	Ministerio de Trabajo e Inmigración	04-07-11	29.749,56	29.749,56
Observatorio de Políticas Ambientales	Mterio.Medio Amb., Rural y Marino	06-06-11	29.000,00	29.000,00
Alianza por el Agua	Mterio.Medio Amb., Rural y Marino	15-06-11	70.000,00	70.000,00
CeroCO2: Actúa por el clima	Mterio.Medio Amb., Rural y Marino	10-10-11	44.100,00	44.100,00
Desarrollo estrategia digital y modificación de herramientas digitales de ECODES para promover la eco-economía	Mterio.Medio Amb., Rural y Marino	10-10-11	39.690,00	39.690,00
I Foro Alianza por el agua - Eficacia de la ayuda	Secretaría de Estado de Cooperación Internacional, Ministerio de Asuntos Exteriores y Cooperación	31-03-11	10.000,00	10.000,00
II Foro Alianza por el Agua: Indicadores de género fundamentados: Un paso efectivo hacia la equidad en Centroamérica	Mterio de Asuntos Exteriores y Cooperación	26-10-11	8.000,00	1.621,51
Imágenes por el derecho humano al saneamiento en Centroamérica	Ayuntamiento de Jaca	31-03-11	5.023,38	3.198,20
ENECO: gestión ambiental y energética en la Pymes y desarrollo de la eco-economía - por un desarrollo económico transfronterizo sostenible	Dip. Prov. Huesca	31-05-11	75.000,00	26.250,00
Jornadas del Contrato del Río Matarraña	Grupo de Acción Local Bajo Aragón-Matarraña	02-08-11	2.000,00	-423,55
<b>IMPORTE TOTAL SUBVENCIONES</b>				<b>1.534.336,00</b>
<b>IMPORTE TOTAL DONACIONES VARIAS DE PARTICULARES Y ENTIDADES</b>				<b>264.638,80</b>
<b>TOTAL SUBVENCIONES Y DONACIONES</b>				<b>1.798.974,80</b>

*[Handwritten signature]*

*[Handwritten signature]*

*V. A. B.*

En 2010, el desglose de la citada partida fue el siguiente:

Subvención	Organismo	Fecha	Importe 2010
Construcción de 200 sistemas independientes de tratamiento de agua residual en los repartos Nuevo Horizonte, Maritza López y Benjamín Zeledón	Gobierno de Aragón	31-03-10	24.266,30
Construcción de un mini acueducto por bombeo eléctrico en las comunidades de Jamaica y Soledad, departamento de Matagalpa	Gobierno de Aragón	31-03-10	13.844,10
Construcción de beneficios húmedos para el café. Nicaragua	Gobierno de Aragón	31-03-10	19.284,57
Desarrollo de capacidades para la gestión integral de los residuos sólidos en el Valle de Cusco	Gobierno de Aragón	31-03-10	25.293,53
Desarrollo del turismo rural en Jinotega, Nicaragua	Gobierno de Aragón	31-03-10	18.901,67
Turismo rural Noreste Rural León en Nicaragua	Gobierno de Aragón	31-03-10	22.701,67
Cero CO2, Actúa por el clima: desarrollo para la mitigación del cambio climático	Gobierno de Aragón	30-04-10	8.000,00
Proyecto de análisis del desempeño ambiental, social y ético del sector empresarial	Gobierno de Aragón	30-04-10	8.000,00
CLUSTER PARA EL USO EFICIENTE DEL AGUA. ZGZ, CIUDAD AHORRADORA DE AGUA: ENERGÍA, EMPLEO Y EFICIENCIA	Gobierno de Aragón	30-04-10	8.000,00
Concurso de ideas ambientalmente sostenibles del personal de administración y servicios de la Universidad de Zaragoza	Gobierno de Aragón	12-05-10	10.000,00
Concurso Internacional on line de cortos por el consumo responsable	Gobierno de Aragón	02-06-10	10.160,00
Agrupaciones Cluster en el entorno urbano como herramienta para la Innovación. Taller de Intercambio de experiencias.	Gobierno de Aragón	07-09-10	2.948,70
Programa escolar de gestión y acción ambiental a partir de la realización de diagnósticos ambientales en los centros educativos.	Gobierno de Aragón	28-10-10	4.000,00
Acceso a la energía a los pobladores del Cantón Casa Blanca (El Salvador) a través de una minicentral hidroeléctrica	Gobierno de Aragón	31-12-10	61.175,49
Saneamiento básico y reutilización del agua en la comunidad La Esperanza, municipio de Hulzucar, departamento de La Libertad, El Salvador.	Gobierno de Aragón	31-12-10	63.072,29
Promoviendo iniciativas de turismo rural comunitario de base en comunidades del sur de Bolivia	Gobierno de Aragón	31-12-10	45.100,10
Apoyo a la soberanía alimentaria de 10 comunidades, Huehuetenango. Guatemala.	Gobierno de Aragón	31-12-10	10.791,50
Mejora de las condiciones de saneamiento en Idania Fernández y Luisa Amanda municipio de León. Nicaragua.	Gobierno de Aragón	31-12-10	10.077,53
Construcción del sistema de drenaje pluvial en el reparto San Jerónimo y fomento de una cultura de manejo de los desechos	Gobierno de Aragón	31-12-10	10.361,70
Desarrollo del turismo rural en Jinotega, Nicaragua	Gobierno de Aragón	31-12-10	6.416,02
Análisis de la gestión ambiental y desempeño de las empresas en la mitigación del cambio climático	Gobierno de Aragón	31-12-10	6.733,33
Cluster para el uso eficiente del agua.	Gobierno de Aragón	31-12-10	7.200,00
Formación en ludopedagogía para técnicos de cooperación al desarrollo	Gobierno de Aragón	31-12-10	2.697,35
Fortalecimiento de capacidades y mejora de la infraestructura del turismo rural comunitario sostenible en el circuito turístico de la Fundadora, La Sultana y La Esmeralda en el municipio de Jinotega, Nicaragua	Gobierno de Aragón	31-12-10	67.899,86
Saneamiento sostenible es posible: construcción de biojardinerías e inodoros ecológicos en el barrio de Olof Palme, Managua	Gobierno de Aragón	31-12-10	65.852,45
Mejora del acceso al agua potable, saneamiento e higiene en cuatro comunidades del sector oeste de León, Nicaragua	Gobierno de Aragón	31-12-10	86.253,40
Mejorar la cadena de valor del ganado menor a través del fortalecimiento de la capacidad productiva de la cooperativa agroindustrial de mujeres productoras de Malpaisillo, León, Nicaragua	Gobierno de Aragón	31-12-10	49.343,20
Fortalecimiento de la gestión integral de los residuos sólidos urbanos en el valle de Cusco	Gobierno de Aragón	31-12-10	44.036,52
Mejorar la gestión integral e infraestructura de agua y saneamiento en comunidades rurales del municipio de Santa Isabel Ishuatan, el Salvador	Gobierno de Aragón	31-12-10	74.868,05
Subvenciones y donaciones imputadas a resultados	Gobierno de Aragón	31-12-10	430,61

*HR*

*U. I. C. C.*

Subvención	Organismo	Fecha	Importe 2010
Adopción de un modelo de gestión de la responsabilidad social en Zaragoza Vivienda	Ayto. Zaragoza	01-01-10	22.900,00
Zaragoza, ciudad ahorradora de agua: energía, eficiencia y empleo	Ayto. Zaragoza	28-06-10	45.000,00
Herramientas para el Plan de Agua y Saneamiento municipal 2015: Municipio de León hacia el cumplimiento de los objetivos del Milenio en Agua y Saneamiento. Nicaragua.	Ayto. Zaragoza	31-12-10	17.223,79
Mejoramiento del acceso al agua potable, saneamiento e higiene en la comunidad de Palo de Lapa, sector noreste del municipio de León. Nicaragua	Ayto. Zaragoza	31-12-10	70.377,08
Garantizar el acceso a agua potable para las comunidades Agua Fría, El Cacao del Municipio de Matagalpa y la Comunidad El Naranjo del municipio Séaco en el Departamento de Matagalpa. Nicaragua	Ayto. Zaragoza	31-12-10	42.326,73
Mejora de las condiciones de saneamiento en los sectores rurales del Noreste y Sureste del municipio de León. Nicaragua.	Ayto. Zaragoza	31-12-10	1.027,25
Garantizar el acceso a agua potable para las comunidades Agua Fría, El Cacao del Municipio de Matagalpa y la Comunidad El Naranjo del municipio Séaco en el Departamento de Matagalpa. Nicaragua	Ayto. Zaragoza	31-12-10	1.560,36
Drenaje pluvial en el Reparto La Merced, León Sureste. Nicaragua	Ayto. Zaragoza	31-12-10	2.042,59
ENECO: gestión ambiental y energética en la Pymes y desarrollo de la eco-economía - por un desarrollo económico transfronterizo sostenible	Com. Europea	31-12-10	96.268,62
Energy for Life: EU development education campaign on the critical role of renewable for poverty reduction and sustainable development	Com. Europea	31-12-10	22.347,64
La empresa del nuevo milenio: de los valores a la acción	A.E.C.I.D.	30-06-10	17.673,86
Fortalecimiento y sustentabilidad de pesca artesanal en Argentina	A.E.C.I.D.	31-12-10	24.042,08
Educación ambiental y manejo efectivo de áreas naturales protegidas en área de intervención del Programa Araucaria XXI Bosque Atlántico, Misiones Argentina	A.E.C.I.D.	31-12-10	29.252,15
Preservación de los bosques amazónicos mediante la custodia medioambiental y el desarrollo		31-12-10	11.388,24
Fortalecimiento para la gestión de agua potable en Jinotega (Nicaragua)	A.E.C.I.D.	31-12-10	37.664,82
Desarrollo comunitario y Seguridad Alimentaria en la parroquia Cangahua. Ecuador	A.E.C.I.D.	31-12-10	81.212,51
Pueblos indígenas frente a empresas que operan en competencia por los recursos: buscando formas de coexistencia.	A.E.C.I.D.	31-12-10	10.624,47
Mejora de las capacidades de articulación y ejecución de la Alianza por el Agua en Centroamérica y España	A.E.C.I.D.	31-12-10	8.371,31
Incentivos económicos para mejorar el manejo y la conservación de los bosques de las regiones del Chaco y el Bosque Atlántico en Argentina y Paraguay	A.E.C.I.D.	31-12-10	1.081,25
Promoción de la educación sanitaria en 10 asentamientos humanos de Villa El Salvador Promosan (Perú).	A.E.C.I.D.	31-12-10	52.479,49
Mercados voluntarios de carbono (MVC): herramientas de la cooperación al desarrollo para luchar contra la pobreza y el cambio climático	A.E.C.I.D.	31-12-10	3.841,99
Red Solidaria de escuelas por el comercio justo: fortalecimiento del proyecto piloto en cinco escuelas de la provincia de Zaragoza	Dip. Prov. Zaragoza	31-12-10	12.000,00
La ludopedagogía como herramienta de sensibilización en la red de escuelas por el comercio justo de Zaragoza	Dip. Prov. Zaragoza	31-12-10	6.058,83
El Inversor ante la Inversión Socialmente Responsable: propuesta de pautas para una promoción más eficaz de la ISR	Mterio.Trabajo e Inmigración	28-07-10	29.791,62
Observatorio de Políticas Ambientales	Mterio.Medio Amb., Rural y Marino	17-06-10	33.000,00
Alianza por el Agua	Mterio.Medio Amb., Rural y Marino	29-06-10	100.000,00
Revista on line ESPOSIBLE	Mterio.Medio Amb., Rural y Marino	21-07-10	26.229,84

*Vista*

Subvención	Organismo	Fecha	Importe 2010
Proyecto CeroCO2	Mterio.Medio Amb., Rural y Marino	21-07-10	21.534,82
PIENSAENCLIMA: Consumidores conscientes del cambio climático	Mterio.Medio Amb., Rural y Marino	21-07-10	28.377,34
Concurso de ideas ambientalmente sostenibles del personal de administración y servicios de la Universidad de Zaragoza	Universidad de Zaragoza	12-05-10	4.000,00
Cluster Urbano para el uso eficiente del Agua en Zaragoza	Mterio. Industria, Turismo y Comercio	31-03-10	47.133,70
Imágenes por el derecho humano al saneamiento en Centroamérica	Ayuntamiento de Jaca	31-12-10	1.825,18
ENECO: gestión ambiental y energética en la Pymes y desarrollo de la economía - por un desarrollo económico transfronterizo sostenible	Dip. Prov. Huesca	26-10-10	48.750,00
Jornadas del Contrato del Río Matarraña	Grupo de Acción Local Bajo Aragón-Matarraña	21-12-10	2.000,00
<b>IMPORTE TOTAL SUBVENCIONES</b>			<b>1.747.117,50</b>
<b>IMPORTE TOTAL DONACIONES VARIAS DE PARTICULARES Y ENTIDADES</b>			<b>240.805,68</b>
<b>TOTAL SUBVENCIONES Y DONACIONES</b>			<b>1.987.923,18</b>

### 13. INGRESOS Y GASTOS E INVERSIONES POR PROYECTOS

Los ingresos y gastos e inversiones por proyectos son los siguientes en el ejercicio 2011:

	Allanza por el Agua	Análisis y Estudios	CeroCO2	Cooperación	Proyectos Demostrativos	Resto Proyectos	Proyección Externa	TOTAL
Consumos de explotación	6.170,00	90.382,30	162.396,99	4.357,22	25.050,00	1.021,00	21.699,63	311.077,14
Otros gastos	49.465,95	62.395,18	61.158,00	18.102,24	13.448,45	41.385,82	100.227,16	346.182,80
Gastos de personal	181.242,63	167.686,13	190.709,11	140.867,57	88.063,12	3.503,80	214.491,03	986.563,39
Ayudas monetarias	60.454,78	4.220,00	90.458,51	866.142,48	1.200,00	2.096,00	2.000,00	1.026.571,77
Gastos financieros	0,00	0,00	0,00	0,00	187,50	14.835,35	2.617,75	17.640,60
Diferencias neg.cambio	74,64	1.081,63	0,00	1.878,66	0,00	0,00	0,00	3.034,93
Dotac. Amort. Inmovilizado	0,00	0,00	0,00	0,00	0,00	28.198,94	213,52	28.412,46
Dot. Prov. Insolvencias	0,00	0,00	0,00	0,00	0,00	6.558,56	0,00	6.558,56
<b>TOTAL Gastos</b>	<b>297.408,00</b>	<b>325.765,24</b>	<b>504.722,61</b>	<b>1.031.348,17</b>	<b>127.949,07</b>	<b>97.599,47</b>	<b>341.249,09</b>	<b>2.726.041,65</b>
Ingresos entidad activ.propia	264.186,19	180.191,94	426.295,76	1.010.166,79	59.775,39	164.829,20	231.791,52	2.337.236,79
Otros ingresos	28.301,69	168.206,54	77.892,65	2.627,12	53.110,53	3.518,55	91.997,55	425.654,63
Ingresos financieros	267,16	435,48	351,31	3.602,90	0,00	71,96	0,00	4.728,81
Diferencias posit.cambio	0,00	0,00	145,50	0,00	0,00	0,00	0,00	145,50
<b>TOTAL Ingresos</b>	<b>292.755,04</b>	<b>348.833,96</b>	<b>504.685,22</b>	<b>1.016.396,81</b>	<b>112.885,92</b>	<b>168.419,71</b>	<b>323.789,07</b>	<b>2.767.765,73</b>

*Vista*

Los ingresos y gastos e inversiones por proyectos en 2010 fueron los siguientes:

	Asistencias Técnicas	Allianza por el Agua	Análisis y Estudios	CeroCO2	Cooperación	Proyectos Demostrativos	Resto Proyectos	Proyección Externa	TOTAL
Consumos de explotación	9.000,00	167,72	55.238,06	19.498,93	8.997,86	38.843,18	7.543,00	46.044,78	185.333,53
Otros gastos	2.313,24	20.475,44	41.992,12	42.665,06	17.818,52	44.421,28	30.696,86	130.147,74	330.530,26
Gastos de personal	23.042,06	129.561,07	154.241,88	109.448,91	168.801,02	146.340,43	6.837,83	207.432,23	945.705,43
Ayudas monetarias	0,00	32.063,94	3.970,00	57.286,85	1.061.208,05	35.834,45	1.778,00	8.375,00	1.200.516,29
Gastos financieros	0,00	1.305,02	0,00	0,00	0,00	191,99	12.597,71	283,08	14.377,80
Diferencias neg.cambio	0,00	408,17	417,75	48,23	0,00	117,47	0,00	0,00	991,62
Dotac. Amort. Inmovillizado	0,00	0,00	0,00	0,00	0,00	0,00	29.846,64	0,00	29.846,64
Dot. Prov. Insolvencias	0,00	0,00	0,00	0,00	0,00	0,00	48.316,95	0,00	48.316,95
<b>TOTAL gastos</b>	<b>34.355,30</b>	<b>183.981,36</b>	<b>255.859,81</b>	<b>228.947,98</b>	<b>1.256.825,45</b>	<b>265.748,80</b>	<b>137.616,99</b>	<b>392.282,83</b>	<b>2.755.618,52</b>
Ingresos entidad activ.propia	17.913,55	138.213,30	178.419,02	155.526,30	1.234.207,50	220.153,59	114.963,17	325.317,80	2.384.714,23
Otros ingresos	12.050,00	43.257,53	65.679,34	69.661,36	871,55	76.168,52	8.559,28	103.294,87	379.542,45
Ingresos financieros	0,00	1,99	154,46	0,00	2.705,35	0,00	218,88	0,00	3.080,68
Diferencias posif.cambio	0,00	5,13	202,68	0,00	1.339,13	0,00	0,00	0,00	1.546,94
<b>TOTAL Ingresos</b>	<b>29.963,55</b>	<b>181.477,95</b>	<b>244.455,50</b>	<b>225.187,66</b>	<b>1.239.123,53</b>	<b>286.322,11</b>	<b>123.741,33</b>	<b>428.612,67</b>	<b>2.768.884,30</b>

#### 14. HECHOS POSTERIORES AL CIERRE

No hay hechos relevantes significativos posteriores al cierre.

#### 15. APLICACIÓN DE ELEMENTOS PATRIMONIALES A FINES PROPIOS

A tenor de lo establecido en los Estatutos sociales, se establece que:

Art. 21.- "El patrimonio de la Fundación está formado por todos los bienes, derechos y obligaciones susceptibles de valoración económica que integren la dotación, así como por aquéllos que adquiera la Fundación con posterioridad a su constitución, se afecten o no a la dotación.

La administración y disposición del patrimonio corresponderá al Patronato en la forma establecida en los Estatutos y con sujeción a lo dispuesto en la Ley".

Art. 22.- "La Fundación podrá adquirir para su mejoramiento, ampliación y cumplimiento de sus fines, otros bienes procedentes de subvenciones, suscripciones, cuotas o donativos, tanto de entidades públicas como privadas o de cualquiera otra persona, las que deberá destinar íntegramente a las atenciones de la misma o a la dotación fundacional".

Art. 23.- 1.- "Los bienes, frutos y rentas de la Fundación, se entenderán afectos y adscritos directa, inmediata y permanentemente, sin interposición de personas, a los fines de la Fundación, sin asignación de cuotas o partes, iguales o desiguales, del capital y rentas fundacionales a cada uno de los fines.

2.- Deberá ser destinado, al menos, a la realización de los fines fundacionales el 70 por 100 de los resultados de las explotaciones económicas que se desarrollen y de los ingresos que se obtengan por cualquier otro concepto, deducidos los gastos realizados para la obtención de tales resultados o ingresos, en los términos previstos por la legislación vigente, debiendo destinar el resto a aumentar la dotación fundacional o las reservas, según acuerde el Patronato. El plazo para el cumplimiento de esta obligación será el comprendido entre el inicio del ejercicio en que se hayan obtenido dichos resultados e ingresos y los cuatro años siguientes al cierre de dicho ejercicio.

3.- El porcentaje de los gastos destinados a la administración de la Fundación respecto del total del presupuesto de la misma no superará los límites marcados por la normativa vigente".

Art. 24.- "El capital inicial de la Fundación, podrá ser, según lo permitan sus necesidades y de acuerdo con la legislación vigente, invertido, en todo o en parte, en valores mobiliarios a su libre elección."

Art. 25.- "El Patronato, procurará en todo momento que el capital de la Fundación no vea reducido de manera sustancial su valor efectivo de adquisición, efectuando a tal efecto en el mismo aquellas modificaciones que estime convenientes".

En el ejercicio actual, las rentas e ingresos de la Fundación se han destinado a los fines fundacionales, dentro de los límites marcados por la normativa vigente.

*Justo*

Todos los bienes y derechos que forman parte de la Dotación Fundacional están vinculados directamente al cumplimiento de los fines propios de la Entidad.

#### 16. OPERACIONES CON PARTES VINCULADAS

La identificación de las personas o empresas con las que se mantienen saldos a cierre de ejercicio, corresponde con el siguiente detalle:

Parte vinculada	Tipo de vinculación
Central de Productos y Servicios Sostenibles, S.L.	Empresa Asociada

Durante el ejercicio 2011, esta sociedad asociada no ha tenido actividad alguna, no habiéndose producido ninguna operación entre la Fundación y la misma.

En cuanto a la información sobre las operaciones realizadas con esta sociedad durante el ejercicio 2010, el importe de las mismas ascendió a 9.000 euros correspondiéndose con servicios recibidos por la Fundación y prestados por esta sociedad.

A 31 de diciembre de 2011, no había saldos pendientes ni a pagar ni a cobrar con esta sociedad asociada. Los saldos pendientes, a 31 de diciembre de 2010, se registraron en la partida de "Proveedores, empresas del grupo y asociadas", del epígrafe VI "Acreedores comerciales y otras cuentas a pagar" del balance por importe de 2.360 euros.

Con esta empresa asociada, se prestaban y recibían servicios en virtud de acuerdos formalizados por ambas partes a precios de mercado.

#### 17. OTRA INFORMACION

La distribución por sexos al término del ejercicio 2011 del personal de la Fundación, así como, el número medio de personas empleadas en el curso del ejercicio, desglosado en un número suficiente de categorías y niveles ha sido el siguiente:

Número medio de personas empleadas en el curso del ejercicio, por categorías y por sexo			
Media del ejercicio 2011	Hombres	Mujeres	Total
Director General	1,00	0,00	1,00
Director de Gestión	0,25	0,00	0,25
Director de Proyección Externa	0,00	1,00	1,00
Director de Programa	2,50	3,00	5,50
Director de Departamento	2,00	2,00	4,00
Técnico	2,67	13,25	15,92
Administrativo	0,00	3,50	3,50
<b>Total empleo medio</b>	<b>8,4</b>	<b>22,8</b>	<b>31,2</b>

Distribución del personal a fecha 31-12-2011, por categorías y por sexos			
	Hombres	Mujeres	Total
Director General	1	0	1
Director de Gestión	1	0	1
Director de Proyección Externa	0	1	1
Director de Programa	2	3	5
Director de Departamento	2	2	4
Técnico	2	13	15
Administrativo	0	3	3
<b>Total personal a 31-12-2011</b>	<b>8</b>	<b>22</b>	<b>30</b>

*V. Iñiguez*

La distribución por sexos al término del ejercicio 2010 del personal de la Fundación, así como, el número medio de personas empleadas en el curso del ejercicio, desglosado en un número suficiente de categorías y niveles fue el siguiente:

Número medio de personas empleadas en el curso del ejercicio, por categorías y por sexo			
Media del ejercicio 2010	Hombres	Mujeres	Total
Director General	1	0	1
Director de Área	0	1	1
Director de Programa	3	3	6
Director de Departamento	2	2	4
Técnico	2,8	13,2	15,9
Administrativo	0	3,6	3,7
<b>Total empleo medio</b>	<b>8,8</b>	<b>22,8</b>	<b>31,6</b>

Distribución del personal al término del ejercicio, por categorías y por sexos			
A fecha 31 de diciembre de 2010	Hombres	Mujeres	Total
Director General	1	0	1
Director de Área	0	1	1
Director de Programa	3	3	6
Director de Departamento	2	2	4
Técnico	3	13	16
Administrativo	0	3	3
<b>Total personal a 31-12-2010</b>	<b>9</b>	<b>22</b>	<b>31</b>

La remuneración de los auditores, LAES NEXIA&CASTILLERO AUDITORES, S.L.P., ha sido la siguiente:

	Ejercicio 2011	Ejercicio 2010
Honorarios cargados por auditoria de cuentas	6.000,00	5.895,00
Honorarios cargados por otros servicios de verificación	450,00	450,00
<b>Total</b>	<b>6.450,00</b>	<b>6.345,00</b>

El órgano de gobierno de la Fundación es el Patronato, que se encuentra integrado por los siguientes miembros:

Presidente	Fernando López Ramón	
Vicepresidente	José Luis Batalla Carilla	
Secretario	José Manuel Marraco Espinós	
Tesorero	Rafael López Insausti	
Vocal	Jerónimo Blasco Jáuregui	En excedencia
Vocal	Víctor Viñuales Edo	
Vocal	Carmen Sacristán Zurdo	
Vocal	Luis Berruete Martínez	

La remuneración percibida por el Director de la Fundación, que a su vez es Patrono de la misma, ha ascendido a 44.438,39 euros, en concepto de sueldos y salarios, y a 521,64 euros en concepto de dietas. En 2010, el importe de los sueldos y salarios ascendió a 42.685,74 euros y el importe de las dietas a 447,12 euros.

Según establecen los Estatutos de la Fundación el cargo de patrono es gratuito. No obstante podrá tener derecho al abono de los gastos que se le ocasionen en el cumplimiento de las misiones encomendadas.

No se han concedido anticipos ni créditos a los miembros del órgano de gobierno, ni existen contraídas obligaciones en materia de pensiones y seguros de vida.



Se ha retribuido al Presidente de la Fundación por importe de 2.500,00 euros por la Dirección y Coordinación del Observatorio de Políticas Ambientales 2011. En 2010 se le retribuyó por importe de 2.500 euros por la Dirección y Coordinación del Observatorio de Políticas Ambientales 2010.

Con fecha 22 de abril de 2010 se fundó la Asociación "Clúster urbano para el uso eficiente del agua", de la que la Fundación es socio fundador junto con varias empresas e instituciones de la comunidad autónoma de Aragón. La asociación tiene como fin último convertirse en referente internacional en conocimiento e innovación para el uso eficiente y sostenible del agua en el ámbito urbano y motor de empleo cualificado para Zaragoza. La Fundación fue designada como secretaría técnica coordinadora para la administración y gestión ordinaria de la asociación. Por este concepto, ha registrado como ingresos un importe de 26.572,70 euros en el ejercicio 2011, y un importe de 35.629,54 euros en el ejercicio 2010.

La Fundación se incorporó en 2009 como socio fundador en SPAINSIF (Foro Español de Inversiones Socialmente Responsables). SPAINSIF es una asociación integrada por entidades financieras, entidades gestoras, proveedores de servicios de Inversión Socialmente Responsable (ISR), organizaciones sin ánimo de lucro vinculada a la ISR y sindicatos. Se trata de una plataforma de encuentro y de referencia para generar y difundir conocimiento sobre la ISR, así como, concienciar e impulsar cambios en los procesos de inversión en la comunidad inversora, las Administraciones Públicas, las empresas y la ciudadanía en general.

#### Información sobre el grado de cumplimiento del Plan de Actuación 2011.

El grado de cumplimiento del Plan Operativo de Actuación 2011 ha estado muy influenciado por la crisis económica que atraviesa nuestro país. Como en el ejercicio 2010, tanto empresas como Administraciones Públicas han reducido sus fondos económicos por lo que ha habido que realizar un esfuerzo mayor para lograr la realización de los proyectos planificados.

Pese a ello el grado de cumplimiento ha sido satisfactorio y se han logrado conseguir los objetivos esperados.

El detalle de cada una de las áreas de gestión se relaciona a continuación.

#### GRADO DE CUMPLIMIENTO CeroCO2 2011

Las actuaciones previstas en CeroCO2 han sido implementadas tal y como habían sido planteadas, sin incidencias reseñables. A pesar de la crisis se han conseguido más del doble de ingresos que en 2010: Un 84 % de fuentes privadas y un 9 % internacionales. Se han presentado 84 ofertas de servicios de cálculo, reducción y compensación de la huella de carbono con un ratio de aprobación de propuestas del 58%. El sello CeroCO2 ha sido obtenido por 11 entidades, 3 más que en 2010. Se ha trabajado con más de 63 entidades en formación y ostión del cambio climático y la huella de carbono. 80 entidades han compensado la huella de carbono con CeroCO2 constituyendo un total de 42.000 tCO2 compensadas. Se ha potenciado la Fidelización de Clientes: como DKV, Zoilo Ríos, Mango, bancopopular e-com, Bankinter, Liberty Seguros, Fundació Príncipe de Girona, Blau Nou que han repetido su colaboración con nosotros respecto a 2010. Se han buscado fórmulas innovadoras de colaboración con empresas como la Alianza Philips-Ecodes para ofrecer oferta integral de servicios para potenciar el Alumbrado CeroCO2. Se ha trabajado en la internacionalización y replica de CeroCO2 a través de la Red CeroCO2. Exploración de nuevos países: México y Perú y consolidando CeroCO2 Costa Rica. Se han potenciado las líneas de trabajo como el Ecodiseño, y el Mercado Voluntario de carbono (MVC) con ONGDs.

#### Mercados Voluntarios de Carbono:

El proyecto es plurianual y finaliza en 2012. La mayoría de las actividades previstas han sido desarrolladas en su totalidad. No obstante algunas de ellas han sufrido retrasos o no lazan el resultado esperado que se subsanará durante 2012. La estrategia del proyecto permite atender una necesidad actual como es la formación/información de las ONGD y empresas españolas, así como de las comunidades locales del Sur sobre como participar en los Mercados Voluntarios de Carbono(MVC). En este sentido los talleres realizados en España (3) y Perú (Cusco y Juliaca) han tenido buenos resultados y han generado gran interés por parte de los asistentes, ya que ha quedado patente que el MVC es un tema desconocido entre las ONGDs de desarrollo o a veces se tienen ideas confusas sobre el mismo. Los talleres realizados en Suramérica hasta la fecha (el de Centroamérica se realizará en febrero de 2012 en Managua) ha permitido duplicar el objetivo final para este indicador. No obstante, aunque la valoración de los asistentes en los talleres españoles ha sido muy buena, la participación ha sido más baja de lo previsto. Quizás las fechas de celebración de los tres primeros talleres (noviembre 2011) no han sido las más idóneas, correspondiendo con el cierre anual de muchos proyectos de los potenciales asistentes. Por eso se ha retrasado el último taller para las ONGD españolas hasta marzo de 2012 (previsto el 1.03.12 en Santiago de Compostela).

Vista previa

La Campaña de sensibilización todavía no ha tenido el éxito esperado. La lucha contra la pobreza y el cambio climático, en estos tiempos de crisis económica, no es una prioridad para los ciudadanos. Pero la herramienta de comunicación desarrollada con la "Operación CEROCO2" (juego interactivo para sensibilizar al público sobre las necesidades de transferencia de recursos entre el Norte y el Sur para luchas contra la pobreza y la mitigación del cambio climático) es atractiva y haremos una nueva difusión antes del final del proyecto, buscando el apoyo de otras redes.

El asesoramiento a ONGD para formular proyectos de desarrollo y mitigación del cambio climático para el MVC que sirvan como experiencias piloto se ha retrasado, debido a la necesidad de posponer el taller de Centroamérica a Febrero por cuestiones políticas (ver incidencias accidentales). Es necesario esperar a recibir las fichas de los proyectos de todas las ONGDs participantes en los talleres para poder seleccionar aquellos más adecuados para llevar a cabo es asesoramiento y las experiencias piloto. En 2011, se ha conseguido identificar 5 potenciales proyectos y se está esperando a la recepción de proyectos tras el taller de Nicaragua previsto en Febrero. El trabajo de asesoramiento se realizará en 2012.

**Beca Investigación Mapfre:** Se ha completado con éxito la investigación "ANÁLISIS Y MEJORA DE LA PARTICIPACIÓN DE COMUNIDADES LOCALES EN PROYECTOS DE MERCADO DE CARBONO". Los resultados obtenidos de esta investigación han sido tres:

Una sistematización de las principales amenazas y debilidades de los procesos de consulta de acuerdo a los estándares del Mercado Voluntario de Carbono (MVC) y del Mecanismo de Desarrollo Limpio (MDL).

Un Informe cualitativo y perceptual sobre los principales obstáculos y fortalezas de los proceso de consulta pública que se están realizando en el marco de proyectos MVC y MDL.

Propuesta de Guía metodológica para la consulta pública para Proyectos MDL y MVC que mejore y asegure la participación de las comunidades y actores locales. Así como una memoria final con los resultados.

**Auditorías Escolares:** El proyecto se realizaba en colaboración con el departamento de Educación de la DGA pero no pudo ser desarrollado en su totalidad por causas ajenas a Ecodes. Ecodes elaboró los trabajos de gabinete que consistían en la elaboración de una herramienta de autodiagnóstico medioambiental para colegios e institutos que debían ser probadas en centros piloto. Esta actividad no pudo realizarse, ya que, tras las elecciones autonómicas de mayo de 2011, se cambió el responsable del seguimiento del programa en el Departamento de Educación, Cultura y Deporte y no se celebraron nuevas reuniones para la aprobación del diagnóstico por parte de la DGA y la selección de centros para probar la herramienta de autodiagnóstico.


**Directiva Ecodiseño:** Las actuaciones previstas en la campaña de incidencia en relación a la Directiva de Ecodiseño se han realizado en su totalidad logrando el objetivo previsto que el posicionamiento de España en cuanto a los aires acondicionados incluyese las recomendaciones de ECODES en cuanto a la limitación del consumo del stand-by a 1 W y no a 4 como ha propuesto la comisión. También tendrán en cuenta las recomendaciones de Ecodes para el posicionamiento en cuanto a las Calderas.

#### **Área de trabajo: COOPERACIÓN.**

En lo que respecta a las intervenciones programadas en Cooperación al Desarrollo no ha habido ninguna incidencia reseñable. Se presentaron 32 solicitudes de subvención a diversas fuentes financieras a lo largo del año. Las cantidades concedidas para la realización de los proyectos finalmente aprobados, 15 en total, fueron similares, pese a la crisis, a las subvenciones aprobadas en 2010. Como es habitual, las subvenciones se resuelven en el último semestre del año, por lo que la mayor parte de las actividades se realizan en el periodo 2011 y 2012. Algunos proyectos han tenido que reprogramar actividades debido a los retrasos de algunas administraciones públicas en el pago de las subvenciones. Por lo demás, las restantes intervenciones planificadas se han desarrollado de acuerdo a lo estimado.

#### **Área de trabajo: PROYECCIÓN EXTERNA.**

Los proyectos y programas del área de proyección externa se han implementado como estaban planteados, sin haber tenido incidencias reseñables.



**Área de trabajo: ALIANZA POR EL AGUA.**

En el año 2011, la Alianza por el Agua ha seguido llevando a cabo acciones centradas en las líneas de trabajo establecidas por los socios: gestión integrada del recurso hídrico, gobernabilidad del agua, tecnología apropiada, agua y saneamiento y uso eficiente del agua. Como ejes transversales se ha trabajado proyectos centrados en género y derecho humano al agua. Asimismo, se ha dado seguimiento a la articulación de la iniciativa en España y Centroamérica promoviendo, desde el ECODES como secretariado de la iniciativa, herramientas de utilidad colectiva.

A pesar de la crisis económica, que se ha notado fundamentalmente en la disminución del monto de los presupuestos aprobados por las instancias públicas españolas socias de la Alianza y principales donantes (como es el caso del Ministerio de Medio Ambiente), en el año 2011 se ha conseguido un 61% más de ingresos que en 2010, gracias sobre todo a la financiación recibida por AECID que ha mantenido su compromiso para continuar esta iniciativa.

Salvo algún pequeño proyecto, que tras autorización previa se prorrogó su finalización para 2012, el resto de proyectos se han realizado sin incidencias reseñables, tal y como se habían planteado.

El total de ingresos de 2011 ha sido de 292.755,04€, lo que ha supuesto un 72,65% del importe inicialmente previsto (402.931,00€).

**Área de trabajo: PROYECTOS DEMOSTRATIVOS.**

PROYECTO	COMENTARIO
Zaragoza, Ciudad ahorradora de Agua. Plataforma de comunicación	Se ha llevado a cabo un mantenimiento de la plataforma con el objetivo de dar relevancia a todos aquellos comercios que fomentan el uso eficiente del agua en Zaragoza. Se ha difundido la plataforma entre 10.000 direcciones de correo electrónico con las que se contaba de la anterior fase del proyecto. Se contactó con las entidades participantes en el proyecto de 50 buenas prácticas (proyecto ZCAA 2000-2003), se contactó con tres entidades que aglutinan comercios de saneamiento y ferretería de Zaragoza (Ferrokey, Coferdroza y Apefonca), así como se contactó, a través de la cámara de comercio, con 479 comercios de ferretería y saneamiento con el objetivo de dar difusión a aquellas entidades que incorporan productos ahorradores de agua en Zaragoza a través de un mapa web con todas las entidades georreferenciadas. Presupuesto de 3.084,93 Euros.
Cluster urbano para el uso eficiente del agua : Coordinación de la Agrupación Empresarial Innovadora.	El cluster urbano para el uso eficiente del agua, impulsado por ECODES como secretaría ejecutiva en el año 2009, alcanzó 26 entidades en el 2011. Las tareas de coordinación implicaron tareas administrativas, acciones de comunicación e imagen, presentación a convocatorias de MITyC 2011, y dinamización de los socios (asambleas, juntas directivas y reuniones para identificar proyectos). Se ejecutó un presupuesto de 63.165,08 €.
Cluster urbano para el uso eficiente del agua: Proyecto Waterlabs.	Proyecto finalizado en marzo de 2011. Se presentó un documento de conclusiones y viabilidad para habilitar espacios de experimentación para el uso eficiente del agua en la ciudad de Zaragoza.
Guía online para el ahorro de agua en la ciudad de Barcelona	Proyecto presentado y firmado en el año 2011 que ha sufrido una extensión en el periodo de ejecución debido a que los trabajos de edición de los textos han requerido más horas de personal propio de las presupuestadas. El resultado es una guía online que recoge los equipamientos e infraestructuras vinculadas al uso del agua en la ciudad de Barcelona y una guía con recomendaciones para el ahorro de agua y energía de los ciudadanos/as de Barcelona.
Organización Taller Río+20	Proyecto de formación para organizaciones no gubernamentales para la incidencia efectiva en conferencias internacionales de desarrollo sostenible. Financiado por la Fundación Biodiversidad y con la asistencia de 20 personas de distintas ONGs a nivel estatal.
UNIÓN GLOBAL SOSTENIBILIDAD	Se presentó un proyecto a la convocatoria de ayudas de la Fundación Biodiversidad del segundo trimestre de 2011 que fue denegado.

**Área de trabajo: ANÁLISIS Y ESTUDIOS.**

Se realizaron sin modificaciones significativas los siguientes proyectos:

- Carbon Disclosure Project Spain 2011
- Piensaenclima
- Análisis EIRIS
- Indicators for Sustainability in Financial Products (I4SFP)
- Informe de derechos indígenas
- Planes de igualdad
- Proyecto Negocios Limpios

No se realizaron por falta de financiación los siguientes proyectos:

- Estudio ISR
- Asesoría ISR
- Economic Analysis of Environmental Policies
- Asesoría RSE

Adicionalmente, se realizaron los siguientes proyectos no incluidos en el Plan Anual de Actuación:

- Análisis ESG de empresas latinoamericanas
- Estudio "Oportunidades de empleo verde para personas con discapacidad"
- Informe de tendencias de la RSE para PYMES: clusters y sostenibilidad
- Informe de tendencias de la RSE para PYMES: la RSE y la cadena de suministro

**Información sobre el grado de cumplimiento del Plan de Actuación 2010.**

El grado de cumplimiento del Plan Operativo de Actuación 2010 estuvo condicionado muy fuertemente por la grave crisis económica que atravesó -y todavía atraviesa- nuestro país. En general, tanto empresas como Administraciones Públicas (AAPP) redujeron sus fondos económicos, de modo y manera que iniciativas que estaban "apalabradas" finalmente se truncaron.

Pese a ello el grado de cumplimiento fue satisfactorio y, sustancialmente, se alcanzaron tanto los resultados buscados desde el punto de vista técnico como económico. Para lograrlo, eso sí, hubo que realizar un sobre esfuerzo para buscar las complicidades precisas para lograr la realización de los proyectos planificados.

Lógicamente ese balance general se detalla en cada una de las áreas de gestión que se relacionan a continuación.

**GRADO DE CUMPLIMIENTO CercoCO2 2010**

Las actuaciones previstas en CercoCO2 han sido implementadas tal y como habían sido planteadas, sin incidencias reseñables. A pesar de la crisis se han conseguido un 27 % más de ingresos que en 2009. Se han presentado sesenta ofertas de servicios de cálculo, reducción y compensación de la huella de carbono con un ratio de aprobación de propuestas del 63 %. Se han abierto nuevas líneas de trabajo como el Ecodiseño, el análisis de ciclo de vida, el Mercado Voluntario de carbono (MVC) como vía de financiación para ONGDs. Se ha puesto en marcha CercoCO2 - Costa Rica, a través de una alianza con la ONG costarricense CEDECO. Seis entidades han conseguido el Sello CercoCO2, 2 más que en 2009. Se ha logrado una alta fidelización de Clientes como DKV, Zolito Ríos, BBVA, Bankinter, Liberty Seguros, que han repetido su colaboración con el proyecto. Se ha conseguido la financiación de nuevas instituciones internacionales como European Climate Foundation.

*Justo Cases*

**Área de trabajo: COOPERACIÓN.**

En lo que respecta a las intervenciones programadas en Cooperación al Desarrollo no ha habido ninguna incidencia reseñable. Se presentaron 27 solicitudes de subvención a varias fuentes financieras a lo largo del año. Las cantidades concedidas para la realización de los proyectos finalmente aprobados, 17 en total, fueron menores a las subvenciones aprobadas en 2009. Una vez aprobadas las subvenciones para los proyectos, la ejecución de éstos se está desarrollando sin incidencias dignas de mención. Como es habitual, las subvenciones se resuelven bastante tarde (último trimestre del año). Por esa razón, la mayor parte de las actividades se realizarán a lo largo de 2011. En este sentido, la incidencia más notable es la que corresponde a los proyectos aprobados en la convocatoria del ayuntamiento de Zaragoza. Por cuestiones relacionadas por la crisis, esta institución no ha librado todavía las cantidades aprobadas, así que las actividades programadas sobre el terreno no han podido comenzarse hasta la fecha. Por lo demás, las restantes intervenciones planificadas se han desarrollado de acuerdo a lo estimado. No ha habido desviaciones ni incumplimientos dignos de ser mencionados. Todas las actividades programadas se han desarrollado con normalidad y dentro de lo previsto.

**Área de trabajo: PROYECCIÓN EXTERNA.**

PROYECTO	COMENTARIO
ENECO	Se han realizado algunas modificaciones presupuestarias que afectan al calendario de ejecución del proyecto, modificaciones comunicadas y aceptadas por la entidad organizadora del proyecto. Se ha conseguido cofinanciación adicional por importe de 48.750,00 € de la Diputación Provincial de Huesca.
Concurso Cortos DGA Consumo	Se ha cumplido tal como estaba planificado.
Concurso Universidad DGA Universidad	Se ha cumplido tal como estaba planificado.
OPAM	Se ha cumplido tal como estaba planificado.
Revista esPosible	Se ha cumplido tal como estaba planificado.
Observatorio Salud y Medio Ambiente	Se ha cumplido tal como estaba planificado.
Boletín de Salud y Medio Ambiente	Se ha cumplido tal como estaba planificado.
Observatorio Salud y Medio Ambiente	Se ha cumplido tal como estaba planificado.
Seminario Salud y Medio Ambiente	Se ha cumplido tal como estaba planificado.
Contrato de río Matarraña	Se ha cumplido tal como estaba planificado.
Energy for Life	Se ha cumplido tal como estaba planificado.
Evaluación ISM	Se ha cumplido tal como estaba planificado.
Formación comercio justo APA	Se ha cumplido tal como estaba planificado.
Formación CRANA	Se ha cumplido tal como estaba planificado.

**Área de trabajo: ALIANZA POR EL AGUA.**

En el año 2010, La Alianza por el Agua ha dado seguimiento a la articulación de la iniciativa en España y Centroamérica y ha desarrollado las acciones previstas para 2010.

Uno de los grandes obstáculos para el desarrollo de actividades por parte del secretariado de la Alianza ha sido la disminución sustantiva del presupuesto hasta en un 50% como en el caso del Ministerio de Medio Ambiente. A la actual crisis económica española cuyo efecto se ha reflejado en los presupuestos aprobados por las instancias públicas españolas socias de la Alianza y principales donantes, hay que añadir la demora en la resolución de algunas convocatorias originando que la mayor parte de los ingresos se deban imputar a 2011. El total de ingresos de 2010 ha sido de 181.477,95 €, es decir un 28% de lo estimado (640.000 €) originando una desviación de 458.522,05 €.

Vista con

Área de trabajo: PROYECTOS DEMOSTRATIVOS.

PROYECTO	COMENTARIO
Zaragoza, ciudad ahorradora de agua	El presupuesto presentado inicialmente era de 256.181,00 euros. Dentro de este proyecto se han desarrollado las líneas de actuación que se detallan a continuación:
Cluster Urbano para uso Eficiente del Agua.	En marzo de 2010 se entregó el Plan Estratégico que contó con financiación para su elaboración del Ministerio de Industria y del Ayuntamiento de Zaragoza. En abril se creó el cluster como asociación privada sin ánimo de lucro, y Ecología y Desarrollo, desde entonces, desempeña las labores de Secretaría Técnica de dicho clúster, con el objetivo de poner en marcha la cartera de proyectos definidos en el Plan Estratégico. En junio el clúster entró en el registro especial de Agrupaciones Empresariales Innovadoras. El total del presupuesto ha sido de 176.250,92 euros.
Zaragoza, ciudad ahorradora de agua: plataforma de comunicación.	Se ha adaptado la página web www.zaragozaconelagua.org como una nueva herramienta que introduce la realidad aumentada en materia de uso eficiente del agua en la ciudad. El presupuesto ha sido de 10.000,00 euros.
Propuesta Programa LIFE de la UE	No fue aprobada.
Foro Innovación Social	El presupuesto inicial de 142.359,00 euros estaba destinado a la celebración de un evento. Dicho evento no se ha realizado y tan sólo ha habido un gasto de 2.500,00 euros para elaborar un dossier de presentación de la iniciativa.
Participación Expo Universal de Shanghai	Se ha realizado un catálogo online de buenas prácticas en el ámbito internacional y se presentó en el Pabellón de España de expo Shanghai. El presupuesto se redujo a 48.759,72 euros.
CEIM-Universidad Complutense	Este proyecto no se ha puesto en marcha por problemas de financiación.
CONCORD- Biodiversidad	Este proyecto no se ha realizado ya que no fue aprobada la subvención que se había solicitado.
Guía Gobierno Balear	Se realizó esta nueva acción consistente en una guía online para el ahorro de agua y energía en las Islas Baleares. El presupuesto ha sido de 6.700,00 euros.
Actuaciones pendientes EXPO 2008	Cierre de las actuaciones pendientes del Pabellón de Iniciativas Ciudadanas, el Faro, por un total de 50.677,89 euros.

Área de trabajo: ANÁLISIS Y ESTUDIOS.

PROYECTO	COMENTARIO
Carbon Disclosure Project	Estos dos proyectos se han ejecutado con ligeros cambios al presupuesto previsto y unos resultados obtenidos superiores a lo previsto.
Análisis EIRIS	
Ranking Climático – Piensaenclima	Durante 2010 se finalizó la segunda edición de este proyecto y se comenzó la búsqueda de financiación para la tercera edición.
Negocios Limpios	Proyecto desarrollado de acuerdo a la planificación
Producto propio análisis	Desarrollado y difundido el Ecodes RSE Top 5x5
Productos ISR propios	Desarrollada la investigación "El inversor ante la ISR" como fase previa al desarrollo de productos
Derechos Indígenas	Comenzado el proyecto a finales de año
Evento RSE	No se encontró financiación para esta actividad por lo que no se realizó
CEI-KPMG	La financiación de este proyecto quedó reducida aprox. en un 50%.

**FUNDACION ECOLOGIA Y DESARROLLO**

G50503523

**18. LIQUIDACIÓN DEL PRESUPUESTO:**

La liquidación del Presupuesto se presenta conforme a la naturaleza de las partidas de la Cuenta de Pérdidas y Ganancias, y su detalle es el siguiente:

OPERACIONES DE FUNCIONAMIENTO	Gastos presupuestarios			EPIGRAFES OPERACIONES DE FUNCIONAMIENTO			Ingresos presupuestarios		
	Presupuesto	Realización	Desviación	OPERACIONES DE FUNCIONAMIENTO	Presupuesto	Realización	Desviación		
1. Ayudas monetarias y otros	1.086.032,42	1.026.571,77	59.460,65	1. Ingresos de la entidad por la actividad propia	2.410.987,76	2.337.236,79	73.750,97		
a) Ayudas monetarias	1.086.032,42	1.026.571,77	59.460,65	a) Cuotas de usuarios y afiliados	23.218,20	25.573,07	(2.354,87)		
2. Consumos de explotación	191.396,88	311.077,14	(119.680,26)	b) Ingresos de promociones, patroc. y colab.	428.542,37	510.967,00	(82.424,63)		
3. Gastos de personal	939.556,60	986.563,39	(47.006,79)	c) Subv. donac. y legados imputados a rdos. ejerc.	1.959.227,19	1.798.974,80	160.252,39		
4. Dotaciones para amortizaciones de inmovilizado	30.000,00	28.412,46	1.587,54	d) Reintegro de sub. donac. y legados	0,00	1.721,92	(1.721,92)		
5. Otros gastos	433.940,58	346.182,80	87.757,78	2. Ventas y otros ingresos ordinarios de la actividad	356.938,72	425.654,63	(68.715,91)		
6. Variación de las provisiones y pérdidas de créditos incobrables	0,00	6.558,56	(6.558,56)	3. Otros Ingresos	0,00	0,00	0,00		
7. Gastos financieros y gastos asimilados	27.000,00	20.675,53	6.324,47	4. Ingresos financieros	0,00	4.874,31	(4.874,31)		
8. Gastos excepcionales	0,00	0,00	0,00	5. Ingresos extraordinarios	0,00	0,00	0,00		
9. Impuestos sobre Sociedades	0,00	0,00	0,00						
<b>TOTAL GASTOS OPERACIONES DE FUNCIONAMIENTO</b>	<b>2.707.926,48</b>	<b>2.726.041,65</b>	<b>(18.115,17)</b>	<b>TOTAL INGRESOS OPERACIONES DE FUNCIONAMIENTO</b>	<b>2.767.926,48</b>	<b>2.767.765,73</b>	<b>160,75</b>		

SALDO DE OPERACIONES DE FUNCIONAMIENTO (INGRESOS-GASTOS)	PRESUPUESTO	REALIZACIÓN	DESVIACIÓN
	60.000,00	41.724,08	(18.275,92)

*Vite*

FUNDACION ECOLOGIA Y DESARROLLO  
G50503523

OPERACIONES DE FONDOS	Gastos presupuestarios			Ingresos presupuestarios		
	Presupuesto	Realización	Desviación	Presupuesto	Realización	Desviación
1. Disminución de subvenciones, donaciones y legados de capital y otros	0,00	4.093,59	(4.093,59)	0,00	0,00	0,00
2. Aumento de inmovilizado	0,00	4.758,55	(4.758,55)	0,00	1.500,00	(1.500,00)
a) bienes del Patrimonio Histórico	0,00	0,00	0,00	0,00	28.412,46	(28.412,46)
b) Inmovilizaciones materiales	0,00	4.758,55	(4.758,55)	0,00	0,00	0,00
c) Inmovilizaciones inmateriales	0,00	0,00	0,00	0,00	25.457,14	(25.457,14)
3. Aumento de existencias	0,00	0,00	0,00	0,00	2.955,32	(2.955,32)
4. Aumento de inversiones financieras	0,00	38.276,40	(38.276,40)	0,00	0,00	0,00
5. Aumento de tesorería	0,00	29.065,80	(29.065,80)	0,00	408,94	(408,94)
6. Aumento de capital de funcionamiento	0,00	125.424,41	(125.424,41)	0,00	0,00	0,00
7. Disminución de provisiones para riesgos y gastos	0,00	0,00	0,00	0,00	6.558,56	(6.558,56)
8. Disminución de deudas	0,00	0,00	0,00	0,00	0,00	0,00
9. Aumento de deudas				0,00	123.014,71	(123.014,71)
<b>TOTAL GASTOS OPERACIONES DE FONDO</b>	<b>0,00</b>	<b>201.618,75</b>	<b>(201.618,75)</b>	<b>0,00</b>	<b>159.894,67</b>	<b>(159.894,67)</b>
<b>TOTAL INGRESOS OPERACIONES DE FONDO</b>				<b>0,00</b>	<b>159.894,67</b>	<b>(159.894,67)</b>

*Verde*

*[Handwritten signature]*

FUNDACION ECOLOGÍA Y DESARROLLO  
G50503523

En 2010 el detalle de la liquidación del presupuesto fue el siguiente:


EPIGRAFES	Gastos presupuestarios			EPIGRAFES DE OPERACIONES DE FUNCIONAMIENTO			Ingresos presupuestarios		
	Presupuesto	Realización	Desviación	OPERACIONES DE FUNCIONAMIENTO	DE	Presupuesto	Realización	Desviación	
1. Ayudas monetarias y otros	1.528.567,50	1.200.516,29	328.051,21	1. Ingresos de la entidad por la actividad propia		3.548.000,00	2.384.714,23	1.163.285,77	
a) Ayudas monetarias	1.528.567,50	1.200.516,29	328.051,21	a) Cuotas de usuarios y afiliados		0,00	25.611,16	(25.611,16)	
2. Consumos de explotación	623.048,02	185.333,53	437.714,49	b) Ingresos de promociones, patrocinios y colab.		964.000,00	376.293,30	587.706,70	
3. Gastos de personal	990.000,00	945.705,43	44.294,57	c) Subv. donac. y legados imputados a rdos. ejerc.		2.584.000,00	1.987.923,18	596.076,82	
4. Dotaciones para amortizaciones de inmovilizado	28.384,48	29.846,64	(1.462,16)	d) Reintegro de sub. donac. y legados		0,00	(5.113,41)	5.113,41	
5. Otros gastos	475.000,00	378.847,21	96.152,79	2. Ventas y otros ingresos ordinarios de la actividad		273.000,00	379.542,45	(106.542,45)	
6. Variación de las provisiones y pérdidas de créditos incobrables	0,00	0,00	0,00	3. Otros Ingresos		0,00	0,00	0,00	
7. Gastos financieros y gastos asimilados	30.000,00	15.369,42	14.630,58	4. Ingresos financieros		4.000,00	4.627,62	(627,62)	
8. Gastos excepcionales	0,00	0,00	0,00	5. Ingresos excepcionales		0,00	0,00	0,00	
9. Impuestos sobre Sociedades	0,00	0,00	0,00						
<b>TOTAL GASTOS OPERACIONES DE FUNCIONAMIENTO</b>	<b>3.675.000,00</b>	<b>2.755.618,52</b>	<b>919.381,48</b>	<b>TOTAL INGRESOS OPERACIONES DE FUNCIONAMIENTO</b>		<b>3.825.000,00</b>	<b>2.768.884,30</b>	<b>1.056.115,70</b>	
				<b>SALDO DE OPERACIONES DE FUNCIONAMIENTO (INGRESOS-GASTOS)</b>		<b>150.000,00</b>	<b>13.265,78</b>	<b>(136.734,22)</b>	

*U. U. U.*

FUNDACION ECOLOGIA Y DESARROLLO  
G50503523

OPERACIONES DE FONDOS	Gastos presupuestarios			Ingresos presupuestarios		
	Presupuesto	Realización	Desviación	Presupuesto	Realización	Desviación
1. Disminución de subvenciones, donaciones y legados de capital y otros	0,00	114.441,45	(114.441,45)	0,00	0,00	0,00
2. Aumento de inmovilizado	0,00	11.407,87	(11.407,87)	0,00	18.199,36	(18.199,36)
a) bienes del Patrimonio Histórico	0,00	0,00	0,00	0,00	29.846,64	(29.846,64)
b) Inmovilizaciones materiales	0,00	11.407,87	(11.407,87)	0,00	0,00	0,00
c) Inmovilizaciones inmateriales	0,00	0,00	0,00	0,00	26.856,65	(26.856,65)
3. Aumento de existencias	0,00	0,00	0,00	0,00	2.989,99	(2.989,99)
4. Aumento de inversiones financieras	0,00	0,00	0,00	0,00	0,00	0,00
5. Aumento de tesorería	0,00	101.808,58	(101.808,58)	0,00	44.958,05	(44.958,05)
6. Aumento de capital de funcionamiento	0,00	344.177,56	(344.177,56)	0,00	0,00	0,00
7. Disminución de provisiones para riesgos y gastos	0,00	0,00	0,00	0,00	0,00	0,00
8. Disminución de deudas	0,00	0,00	0,00	0,00	0,00	0,00
TOTAL GASTOS OPERACIONES DE FONDO	0,00	571.835,46	(571.835,46)	0,00	558.569,68	(558.569,68)
TOTAL INGRESOS OPERACIONES DE FONDO						
					465.565,63	(465.565,63)

Vili Ury



*Vista*

**19. EL INVENTARIO**

El inventario – relación de Bienes, Derechos y Valores de la Fundación Ecología y Desarrollo a 31 de diciembre de 2011 y de 2010 es el siguiente:

	VALOR PATRIMONIO 2011	VALOR PATRIMONIO 2010
<b>INMOVILIZADO:</b>	<b>286.850,65</b>	<b>310.913,50</b>
- INMOVILIZADO INTANGIBLE:	5.095,49	8.050,81
- Aplicaciones informáticas	5.095,49	8.050,81
- INMOVILIZADO MATERIAL:	277.474,47	298.173,06
- Construcciones	230.084,37	235.549,77
- Instalaciones técnicas y maquinaria	4.529,05	7.910,96
- Mobiliario	21.234,81	27.269,88
- Equipos procesos información	14.270,00	18.392,80
- Otro inmovilizado	7.376,24	9.049,65
- INMOVILIZADO FINANCIERO:	4.280,69	4.689,63
- Participaciones empresas asociadas	0,00	0,00
- Cartera de valores a largo plazo	2.844,52	2.844,52
- Fianzas a largo plazo	1.436,17	1.845,11
<b>DEUDORES:</b>	<b>1.775.152,99</b>	<b>1.453.976,45</b>
- Organismos privados pendientes de cobro	263.002,41	411.122,06
- Deudores	274.655,01	262.732,47
- Hacienda Pública, deudora por subvenciones	1.237.495,57	755.574,24
- Hacienda Pública, deudora	0,00	24.547,68
<b>CUENTAS FINANCIERAS-TESORERÍA:</b>	<b>1.042.950,38</b>	<b>975.608,18</b>
- Caja	2.270,58	5.801,25
- Bancos e instituciones de crédito, c/c a la vista y ahorro	529.625,80	445.230,06
- Inversiones a corto plazo	449.797,29	501.596,56
- Otros activos financieros a corto plazo	61.256,71	22.980,31
	0,00	0,00
<b>TOTAL PATRIMONIO</b>	<b>3.104.954,02</b>	<b>2.740.498,13</b>

*[Handwritten signature]*

*U. de la U. de la U.*

20. CUADRO DE FINANCIACIÓN

El Cuadro de Financiación muestra los recursos financieros obtenidos en el ejercicio, así como, su aplicación y el efecto que producen estas operaciones sobre el capital circulante.

APLICACIONES			ORIGENES		
	2011	2010		2011	2010
1. Recursos aplicados en las operaciones	0,00	39.403,47	1. Recursos generados en las operaciones	66.042,95	0,00
2. Adquisiciones de inmovilizado	4.758,55	11.407,87	2. Aportaciones	0,00	0,00
3. Cancelación o traspaso a c/p de deuda a largo plazo	284.120,37	192.030,92	3. Subvenciones, donaciones y legados de capital y otros.	1.500,00	18.199,36
			4. Deudas a largo plazo	302.179,09	278.800,52
			5. Enajenación de inmovilizado financiero	408,94	0,00
<b>TOTAL APLICACIONES</b>	<b>288.878,92</b>	<b>242.842,26</b>	<b>TOTAL ORIGENES</b>	<b>370.130,98</b>	<b>296.999,88</b>
Exceso de orígenes sobre aplicaciones (Aumento del capital circulante)	81.252,06	54.157,62	Exceso de aplicaciones sobre orígenes (Disminución del capital circulante)	0,00	0,00
	<b>370.130,98</b>	<b>296.999,88</b>		<b>370.130,98</b>	<b>296.999,88</b>

VARIACION DEL CAPITAL CIRCULANTE

2011			2010		
	Aumentos	Disminuciones		Aumentos	Disminuciones
Accionistas por desembolsos exigidos	0,00	0,00	Accionistas por desembolsos exigidos	0,00	0,00
Existencias	0,00	0,00	Existencias	0,00	0,00
Deudores	321.176,54	0,00	Deudores	259.999,89	0,00
Acreedores a corto plazo	0,00	307.266,68	Acreedores a corto plazo	0,00	294.618,36
Inversiones financieras temporales	38.276,40	0,00	Inversiones financieras temporales	0,00	13.032,49
Acciones propias	0,00	0,00	Acciones propias	0,00	0,00
Tesorería	29.065,80	0,00	Tesorería	101.808,58	0,00
Ajustes por periodificación	0,00	0,00	Ajustes por periodificación	0,00	0,00
<b>TOTAL</b>	<b>388.518,74</b>	<b>307.266,68</b>	<b>TOTAL</b>	<b>361.808,47</b>	<b>307.650,85</b>
Variación del capital circulante:			Variación del capital circulante:		
Aumento	0,00	81.252,06	Aumento	0,00	54.157,62
Disminución	0,00	0,00	Disminución	0,00	0,00
	<b>388.518,74</b>	<b>388.518,74</b>		<b>361.808,47</b>	<b>361.809,47</b>

*[Handwritten signature]*

*[Handwritten signature]*

*Vista Vista*

Con el fin de determinar el importe de los recursos generados en las operaciones se han efectuado las siguientes correcciones al excedente del ejercicio:

	2011	2010
Resultado del ejercicio	41.724,08	13.265,78
<b>Aumentos:</b>		
Dotaciones a amortizaciones inmovilizado	28.412,48	29.846,64
Deterioro y resultado por enajenaciones de instrumentos financieros	0,00	31.925,56
<b>Total aumentos</b>	<b>28.412,46</b>	<b>61.772,20</b>
<b>Disminuciones:</b>		
Subvenciones capital traspasadas resultado del ejercicio	4.093,59	114.441,45
<b>Total disminuciones</b>	<b>4.093,59</b>	<b>114.441,45</b>
<b>Recursos generados o aplicados en las operaciones:</b>	<b>66.042,95</b>	<b>(39.403,47)</b>

21. PRESUPUESTO PARA EL PRÓXIMO EJERCICIO

	INGRESOS PRESUPUESTARIOS
INGRESOS	PRESUPUESTO
<b>OPERACIONES DE FUNCIONAMIENTO</b>	
1. Ingresos de la entidad por la actividad propia	3.066.385,32
a) Cuotas de usuarios afiliados	23.938,00
b) Ingresos de promociones, patrocinadores y colaboraciones	446.525,51
c) Subvenciones, donaciones y legados imputados al resultado	2.595.921,81
2. Ventas y otros ingresos ordinarios	0,00
3. Otros ingresos	334.817,96
4. Ingresos financieros	0,00
5. Ingresos extraordinarios	0,00
<b>TOTAL INGRESOS OPERACIONES EN FUNCIONAMIENTO</b>	<b>3.401.203,28</b>
GASTOS	GASTOS PRESUPUESTARIOS
<b>OPERACIONES DE FUNCIONAMIENTO</b>	
1. Ayudas monetarias y otros	1.684.268,12
a) Ayudas monetarias	1.684.268,12
b) Gastos por colaboraciones y del órgano de gobierno	0,00
2. Consumos de explotación	192.682,50
3. Gastos de personal	1.012.565,95
4. Dotaciones para amortizaciones del inmovilizado	30.000,00
5. Otros gastos	393.290,87
6. Variación de las provisiones de la actividad y pérdidas de créditos incobrables	0,00
7. Gastos financieros y gastos asimilados	34.000,00
8. Gastos extraordinarios	0,00
9. Impuesto de Sociedades	0,00
<b>TOTAL GASTOS OPERACIONES EN FUNCIONAMIENTO</b>	<b>3.346.807,44</b>

Las presentes Cuentas Anuales, es decir, balance, cuenta de resultados y memoria, así como, el inventario y la información presupuestaria relativa a la liquidación del presupuesto de ingresos y gastos referentes al ejercicio cerrado al 31 de diciembre de 2011, están compuestas de 67 folios, incluido éste, mecanografiados por una cara. Las mismas son formuladas por el Director de la Fundación, en ejecución de las facultades y obligaciones atribuidas por el Patronato de la FUNDACIÓN ECOLOGÍA Y DESARROLLO.

En Zaragoza, a 31 de marzo de 2012



D. Víctor Viñuales Edo

Director de la Fundación

